



Sunrise Sofapute

Materialer:

5 nøster Cosy, Go Handmade
Rundpinne 4 mm, 80 cm
Evt. rundpinne 3,5 til oppslag, slik at det ikke blir løst.

Mål:

40x40 cm
Passer til en 42x42 cm pute.

Strikkefasthet:

20 masker på 10 cm
25 pinne på 10 cm

Kjøp garnet her:

<http://shop.hobbii.no/sunrise-sofapute>

Oppskrift informasjon:

Puten strikkes i et hullmønster, hvor hullene på vrang pinnen strikkes vridd vrang. Dermed lukkes hullene og mønsteret vises flott frem.
Du kan ikke se puten i gjennom trekket.

Det strikkes rundt på rundpinne.

Teknikker:

8-talls oppslag:
Det legges opp med 8-talls oppslag, dermed oppnås en flott finish.

Magic loop:
Arbeidet strikkes rundt med magic loop.

3-pinner felling.
Maskene strikkes til sist sammen og felles av i samme prosessen.

Sofapute

Legg opp 150 masker med 8-talls-oppslag (75 masker på hver pinne) på pinne 3,5 mm.

Etter oppslag skiftes til pinne 4 og på første pinne strikkes maskene vridd rett.

Del arbeidet i to ved å sette en markør i hver ende av oppslags maskene.

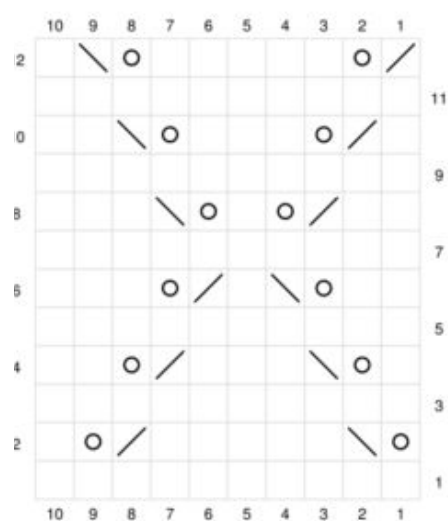
Beskrivelsen av arbeidet går over 75 masker og gjentas 1 gang mer, slik at puten blir lik på begge sider.



Kantmasker

Strikk de første 3 maskene og de siste 2 maskene rett.

Mønsterrapporten gjentas 7 ganger på hver side.

Kast strikkes vridd rett, slik at mønsteret lukkes.



- Rett fra rettsiden, vrang fra vrangside
-  2 masker vridd rett sammen
-  2 masker rett sammen
- Slå om

Strikk til arbeidet måler ca. 37 cm. Det er viktig, at det avsluttes med rad 6 eller 12 i mønsterdiagrammet.

Strikk 1 omgang rett.

Plasser en pute i trekket, strikk maskene sammen og fell dem av med 3-pinner felling.

Fest endene.

Har du spørsmål til oppskriften er du velkommen til å skrive til stine@hobbii.dk

Riktig god fornøyelse