



Påfugl-sjal i Kid Silk

No. 2004-183-7366

Materialer

4 nøster Kid Silk, farge 19

Pinne 6 mm

Måtter til blocking

Wirer til blocking

T-nåler til blocking

Kvaliteter:

Kid Silk, Hobbii

70% Kid Mohair, 30% Silk

25 g = 195 m

Kjøp garnet her

<http://shop.hobbii.no/pafugl-sjal-kid-silk>

Strikkefasthet

1 rapport i bredden måler 10 cm

= 18 m x 22 p



Mål

Ca. 110 x 110 cm

Oppskrift informasjon

Sjalet strikkes på tykkere pinner enn det som er anvist på banderolen.

Sjalet fuktes og spennes opp i fasong på skumplater med stålwire og T-nåler.



PÅFUGL MØNSTER

1. pinne: rett
2. pinne: vrang
3. pinne: (2 rett sm) 3 ganger, (kast, 1 rett) 6 ganger, *(2 rett sm) 6 ganger, (kast, 1 rett) 6 ganger*, gjenta fra * til * til det er 6 m igjen, (2 rett sm) 3 ganger.
4. pinne: rett

OPPSKRIFT

Legg opp 202 m og strikk 3 pinner rettstrikk.


Strikk 2 kantmasker rett, strikk mønster og start med den 3. pinne i mønsteret, slutt med 2 kantmasker rett = 11 ganger mønster.

Fortsett i mønster til arbeidet måler ca. 110 cm, slutt med den 3. pinne i mønsteret.

Strikk 2 pinne rett. Fell løst av.

FINISH

Spenn sjalet opp i fasong på skum plater med stålwire og T-nåler.
Så blir resultatet ekstra vakkert.



Riktig god fornøyelse ☺

De kjærligste hilsener Hobbii