



Haletusse - Leketøy til Hund

No. 1001-192-7467

Materialer:

Bungee mini
Heklenål nr.9
En tennisball

Kjøp garn og tilbehør her:

<http://shop.hobbii.no/haletusse-leketøy-hund>

Forbruk: Ca. 50-60g

Forkortelser:

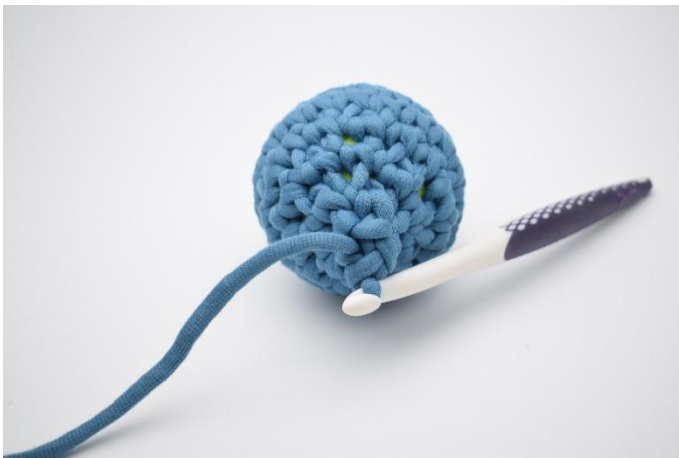
mr: magisk ring
m: maske
fm: fastmaske
km: kjedemaske
lm: luftmaske
sm=sammen

Oppskrift

1. Lag en mr og hekle 6 fm i ringen. (=6)
2. Hekle *1 fm i første m, 2 fm i neste m*. Gjenta *til* omgangen rundt. (=9)
3. Hekle *1 fm i de første 2 m, 2 fm i neste m*. Gjenta *til* omgangen rundt. (=12)
4. Hekle *1 fm i de første 3 m, 2 fm i neste m*. Gjenta *til* omgangen rundt. (=15)
5. Hekle *1 fm i de første 4 m, 2 fm i neste m*. Gjenta *til* omgangen rundt. (=18)
6. -7. Hekle fm omgangen rundt. (=18) Sett inn tennisballen.




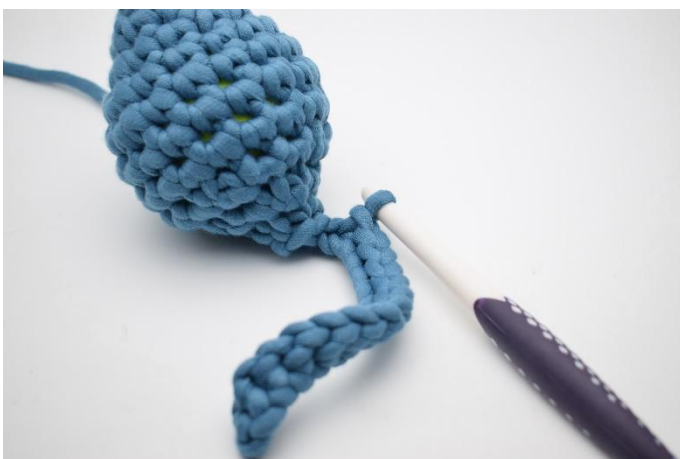
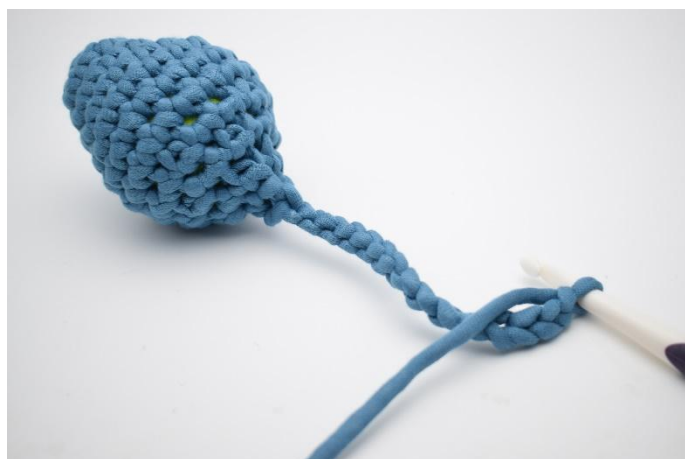
8. Hekle *1 fm i de første 1 m, 2 fm sm*. Gjenta *til* omgangen rundt. (=12)
9. Hekle 2 fm sm omgangen rundt. (=6)
10. Hekle 2 fm sm omgangen rundt. (=3)



Stikk inn nålen på tvers av hullet og hekle 1 km.



Lag 15 lm. Hekle km tilbake i alle lm. Avslutt med 1 km i første m i hullet.
Fest tråden godt.



Riktig god fornøyelse ☺

De kjærligste hilsener Hobbii