



Kawaii Sky - Pute

No. 1011-194-4808

Nivå: Øvet

Putemål: 45 x 45 cm

Heklenål: 3.5 mm

Materiale: Monteringspute 42 x 42 cm,
Pom Pom Maker 45 mm.

Garn: Amigo

Forbruk:

White (#1) - 1 nøste

Black (#12) - 1 nøste

Neon Pink (#55) - 1 nøste

Lavender (#59) - 5 nøster

Forkortelser:

RS – Rett-side

VRS – Vrang-side

kjm - kjedemaske

fm - fastmaske

stv - stavmaske

m - maske

Kjøp garn og tilbehør her:

<http://shop.hobbii.no/kawaii-sky-pute>

Puten hekles med "corner to corner" metoden "C2C"

Oppskriften inneholder et diagram samt en beskrivelse til hver omgang så du kan holde styr på hvor mange pixler du skal lage for hver farge. Hvis det ikke står et nummer etter fargen, betyr det at det kun skal hekles 1 gang. Pilene i beskrivelsen viser hvilken vei det skal hekles. Start i nederste høyre hjørne.

Et godt tips er å feste endene underveis, så du slipper å måtte feste en million ender til slutt ☺

Hvis du synes at det er vanskelig å holde styr på masse forskjellige nøster kan du med fordel hekle opp noe av garnet på klesklyper, så du enkelt kan feste de fargene som du ikke bruker akkurat da og ha de festet på klypene mens du hekler, for å unngå at garnet floker seg sammen.

Se instruksjonsvideoer på de teknikkene som brukes til dette mønsteret her:

Kjedemaske - <https://www.youtube.com/watch?v=R5YrNUL84rg>

Fastmaske - <https://www.youtube.com/watch?v=AERuDONab00>

Stavmaske - https://www.youtube.com/watch?v=bx_5eCfONmk

Forside

→ **Omgang 1 [VRS]** : Lavendel

← **Omgang 2 [RS]**: (Lavendel) x 2

→ **Omgang 3 [VRS]** : (Lavendel) x 3

← **Omgang 4 [RS]**: (Lavendel) x 4

→ **Omgang 5 [VRS]** : (Lavendel) x 5

← **Omgang 6 [RS]**: (Lavendel) x 6

→ **Omgang 7 [VRS]** : (Lavendel) x 7

← **Omgang 8 [RS]**: (Lavendel) x 8

→ **Omgang 9 [VRS]** : (Lavendel) x 9

← **Omgang 10 [RS]**: (Lavendel) x 10

→ **Omgang 11 [VRS]** : (Lavendel) x 11

← **Omgang 12 [RS]**: (Lavendel) x 12

→ **Omgang 13 [VRS]** : (Lavendel) x 13

← **Omgang 14 [RS]**: (Lavendel) x 14

→ **Omgang 15 [VRS]** : (Lavendel) x 15

← **Omgang 16 [RS]**: (Lavendel) x 3, (Hvit) x 3, (Lavendel) x 10

→ **Omgang 17 [VRS]** : (Lavendel) x 9, (Hvit) x 5, (Lavendel) x 3

← **Omgang 18 [RS]**: (Lavendel) x 3, (Hvit) x 6, (Lavendel) x 9

→ **Omgang 19 [VRS]** : (Lavendel) x 9, (Hvit) x 7, (Lavendel) x 3

← **Omgang 20 [RS]**: (Lavendel) x 3, (Hvit) x 8, (Lavendel) x 9

→ **Omgang 21 [VRS]** : (Lavendel) x 9, (Hvit) x 4, Neon Pink, (Hvit) x 4, (Lavendel) x 3

- ← **Omgang 22 [RS]:** (Lavendel) x 3, (Hvit) x 4, (Neon Pink) x 2, (Hvit) x 4, (Lavendel) x 9
- **Omgang 23 [VRS] :** (Lavendel) x 9, (Hvit) x 5, Neon Pink, (Hvit) x 4, (Lavendel) x 4
- ← **Omgang 24 [RS]:** (Lavendel) x 4, (Hvit) x 11, (Lavendel) x 9
- **Omgang 25 [VRS] :** (Lavendel) x 9, (Hvit) x 5, (Sort) x 2, (Hvit) x 5, (Lavendel) x 4
- ← **Omgang 26 [RS]:** (Lavendel) x 5, (Hvit) x 4, (Sort) x 3, (Hvit) x 5, (Lavendel) x 9
- **Omgang 27 [VRS] :** (Lavendel) x 9, (Hvit) x 6, Sort, (Hvit) x 6, (Lavendel) x 5
- ← **Omgang 28 [RS]:** (Lavendel) x 6, (Hvit) x 4, (Sort) x 3, (Hvit) x 6, (Lavendel) x 9
- **Omgang 29 [VRS] :** (Lavendel) x 9, (Hvit) x 7, (Sort) x 2, (Hvit) x 5, (Lavendel) x 6
- ← **Omgang 30 [RS]:** (Lavendel) x 7, (Hvit) x 14, (Lavendel) x 9
- **Omgang 31 [VRS] :** (Lavendel) x 9, (Hvit) x 14, (Lavendel) x 8
- ← **Omgang 32 [RS]:** (Lavendel) x 9, (Hvit) x 7, (Sort) x 2, (Hvit) x 5, (Lavendel) x 9
- **Omgang 33 [VRS] :** (Lavendel) x 9, (Hvit) x 5, Sort, (Hvit) x 7, (Lavendel) x 11
- ← **Omgang 34 [RS]:** (Lavendel) x 11, (Hvit) x 14, (Lavendel) x 9
- **Omgang 35 [VRS] :** (Lavendel) x 9, (Hvit) x 6, Sort, (Hvit) x 7, (Lavendel) x 12
- ← **Omgang 36 [RS]:** (Lavendel) x 12, (Hvit) x 15, (Lavendel) x 9

Hjørne

- **Omgang 37 [VRS] :** (Lavendel) x 8, (Hvit) x 16, (Lavendel) x 11
- ← **Omgang 38 [RS]:** (Lavendel) x 11, (Hvit) x 16, (Lavendel) x 7
- **Omgang 39 [VRS] :** (Lavendel) x 7, (Hvit) x 4, (Sort) x 2, (Hvit) x 10, (Lavendel) x 10
- ← **Omgang 40 [RS]:** (Lavendel) x 10, (Hvit) x 9, (Sort) x 3, (Hvit) x 4, (Lavendel) x 6
- **Omgang 41 [VRS] :** (Lavendel) x 5, (Hvit) x 3, Neon Pink, Hvit, Sort, (Hvit) x 11, (Lavendel) x 9
- ← **Omgang 42 [RS]:** (Lavendel) x 9, (Hvit) x 9, (Sort) x 3, (Neon Pink) x 2, (Hvit) x 2, (Lavendel) x 5
- **Omgang 43 [VRS] :** (Lavendel) x 4, (Hvit) x 3, Neon Pink, Hvit, (Sort) x 2, (Hvit) x 9, (Lavendel) x 9
- ← **Omgang 44 [RS]:** (Lavendel) x 9, (Hvit) x 15, (Lavendel) x 4
- **Omgang 45 [VRS] :** (Lavendel) x 3, (Hvit) x 15, (Lavendel) x 9
- ← **Omgang 46 [RS]:** (Lavendel) x 9, (Hvit) x 14, (Lavendel) x 3
- **Omgang 47 [VRS] :** (Lavendel) x 3, (Hvit) x 13, (Lavendel) x 9
- ← **Omgang 48 [RS]:** (Lavendel) x 9, (Hvit) x 3, (Lavendel) x 2, (Hvit) x 7, (Lavendel) x 3
- **Omgang 49 [VRS] :** (Lavendel) x 3, (Hvit) x 7, (Lavendel) x 13
- ← **Omgang 50 [RS]:** (Lavendel) x 13, (Hvit) x 6, (Lavendel) x 3
- **Omgang 51 [VRS] :** (Lavendel) x 3, (Hvit) x 5, (Lavendel) x 13
- ← **Omgang 52 [RS]:** (Lavendel) x 13, (Hvit) x 3, (Lavendel) x 4
- **Omgang 53 [VRS] :** (Lavendel) x 19
- ← **Omgang 54 [RS]:** (Lavendel) x 18
- **Omgang 55 [VRS] :** (Lavendel) x 17
- ← **Omgang 56 [RS]:** (Lavendel) x 16
- **Omgang 57 [VRS] :** (Lavendel) x 15
- ← **Omgang 58 [RS]:** (Lavendel) x 14

- Omgang 59 [VRS] : (Lavendel) x 13
- ← Omgang 60 [RS]: (Lavendel) x 12
- Omgang 61 [VRS] : (Lavendel) x 11
- ← Omgang 62 [RS]: (Lavendel) x 10
- Omgang 63 [VRS] : (Lavendel) x 9
- ← Omgang 64 [RS]: (Lavendel) x 8
- Omgang 65 [VRS] : (Lavendel) x 7
- ← Omgang 66 [RS]: (Lavendel) x 6
- Omgang 67 [VRS] : (Lavendel) x 5
- ← Omgang 68 [RS]: (Lavendel) x 4
- Omgang 69 [VRS] : (Lavendel) x 3
- ← Omgang 70 [RS]: (Lavendel) x 2
- Omgang 71 [VRS] : Lavendel

Bakside

- Omgang 1 [VRS] : Lavendel
- ← Omgang 2 [RS]: (Lavendel) x 2
- Omgang 3 [VRS] : (Lavendel) x 3
- ← Omgang 4 [RS]: (Lavendel) x 4
- Omgang 5 [VRS] : (Lavendel) x 5
- ← Omgang 6 [RS]: (Lavendel) x 6
- Omgang 7 [VRS] : (Lavendel) x 7
- ← Omgang 8 [RS]: (Lavendel) x 8
- Omgang 9 [VRS] : (Lavendel) x 9
- ← Omgang 10 [RS]: (Lavendel) x 10
- Omgang 11 [VRS] : (Lavendel) x 11
- ← Omgang 12 [RS]: (Lavendel) x 12
- Omgang 13 [VRS] : (Lavendel) x 13
- ← Omgang 14 [RS]: (Lavendel) x 14
- Omgang 15 [VRS] : (Lavendel) x 15
- ← Omgang 16 [RS]: (Lavendel) x 16
- Omgang 17 [VRS] : (Lavendel) x 17
- ← Omgang 18 [RS]: (Lavendel) x 18
- Omgang 19 [VRS] : (Lavendel) x 19
- ← Omgang 20 [RS]: (Lavendel) x 20
- Omgang 21 [VRS] : (Lavendel) x 21
- ← Omgang 22 [RS]: (Lavendel) x 22
- Omgang 23 [VRS] : (Lavendel) x 23
- ← Omgang 24 [RS]: (Lavendel) x 24
- Omgang 25 [VRS] : (Lavendel) x 25

- ← Omgang 26 [RS]: (Lavendel) x 26
- Omgang 27 [VRS] : (Lavendel) x 27
- ← Omgang 28 [RS]: (Lavendel) x 28
- Omgang 29 [VRS] : (Lavendel) x 29
- ← Omgang 30 [RS]: (Lavendel) x 30
- Omgang 31 [VRS] : (Lavendel) x 31
- ← Omgang 32 [RS]: (Lavendel) x 32
- Omgang 33 [VRS] : (Lavendel) x 33
- ← Omgang 34 [RS]: (Lavendel) x 34
- Omgang 35 [VRS] : (Lavendel) x 35
- ← Omgang 36 [RS]: (Lavendel) x 36

Hjørne


- Omgang 37 [VRS] : (Lavendel) x 35
- ← Omgang 38 [RS]: (Lavendel) x 34
- Omgang 39 [VRS] : (Lavendel) x 33
- ← Omgang 40 [RS]: (Lavendel) x 32
- Omgang 41 [VRS] : (Lavendel) x 31
- ← Omgang 42 [RS]: (Lavendel) x 30
- Omgang 43 [VRS] : (Lavendel) x 29
- ← Omgang 44 [RS]: (Lavendel) x 28
- Omgang 45 [VRS] : (Lavendel) x 27
- ← Omgang 46 [RS]: (Lavendel) x 26
- Omgang 47 [VRS] : (Lavendel) x 25
- ← Omgang 48 [RS]: (Lavendel) x 24
- Omgang 49 [VRS] : (Lavendel) x 23
- ← Omgang 50 [RS]: (Lavendel) x 22
- Omgang 51 [VRS] : (Lavendel) x 21
- ← Omgang 52 [RS]: (Lavendel) x 20
- Omgang 53 [VRS] : (Lavendel) x 19
- ← Omgang 54 [RS]: (Lavendel) x 18
- Omgang 55 [VRS] : (Lavendel) x 17
- ← Omgang 56 [RS]: (Lavendel) x 16
- Omgang 57 [VRS] : (Lavendel) x 15
- ← Omgang 58 [RS]: (Lavendel) x 14
- Omgang 59 [VRS] : (Lavendel) x 13
- ← Omgang 60 [RS]: (Lavendel) x 12
- Omgang 61 [VRS] : (Lavendel) x 11
- ← Omgang 62 [RS]: (Lavendel) x 10
- Omgang 63 [VRS] : (Lavendel) x 9
- ← Omgang 64 [RS]: (Lavendel) x 8
- Omgang 65 [VRS] : (Lavendel) x 7

- ← Omgang 66 [RS]: (Lavendel) x 6
- Omgang 67 [VRS] : (Lavendel) x 5
- ← Omgang 68 [RS]: (Lavendel) x 4
- Omgang 69 [VRS] : (Lavendel) x 3
- ← Omgang 70 [RS]: (Lavendel) x 2
- Omgang 71 [VRS] : Lavendel

God fornøyelse :-)
Super Cute Design







CORNER TO CORNER

Omgang 1



1. Lag 5 luftmasker



2. Hekle 1 stavmaske i 3. Luftmaske



3. Hekle stavmasker i de 2 neste luftmaskene.
Du har nå laget din første pixel.

Omgang 2



1. Lag 5 luftmasker



2. Hekle 1 stavmaske i 3. m fra nålen



3. Hekle stavmasker i de 2 neste lm. Nå har du en pixel til.



4. Nå skal pixelen hekles sammen med den første pixelen ved å snu pixelen og hekle 1 kjm på venstre side av den første pixelen. På bildet kan du se hvordan de er heklet sammen.



5. Lag 2 lm (erstatte den første stavmasken)



6. Hekle 3 stavmasker i den lm-buen du nettopp har heklet en kjm i. Du har nå 2 pixler på omgang 2.

Omgang 3



1. Lag 5 lm.



2. Hekle en stavmaske i 3. lm fra nålen og deretter 1 stv i de siste 2 lm.



3. Hekle 1 kjm i pixelen under.




4. Lag 2 lm og hekle 3 stv i den lm-buen du nettopp har heklet 1 kjm i.



5. Hekle 1 kjm i pixelen ved siden av. Lag 2 lm. Hekle 3 stv i den lm-buen du nettopp har heklet en kjm i. Du har nå 3 pixler og omgang 3 er ferdig.

Fellinger til hjørne



1. I stedet for å lage 5 lm i slutten av omgangen hekles 3 kjm langs siden av den siste pixelen.




2. Fortsett med å lage pixler som tidligere langs hele omgangen

3. Her kan du se hvordan du lager fellinger på omgangen. Hvis en felling skal lages i slutten av en omgang, hekler du pixelene sammen med 1 kjm.

Montering



1. Plasser de to sidene mot hverandre.



2. Trekk garnet opp mellom 2 pixler.



3. Hekle 2 lm.



4. Hekle 1 fm mellom de 2 neste pixelene.



5. Gjenta frem til hjørnet med 2 lm og 1 fm mellom pixelene.



6. Hekle 1 fm i hjørnet.



7. Fortsett med 2 lm, 1 fm rundt puten.



8. Putt i monteringspute. Fortsett med å hekle puten sammen, avslutt med 1 kjm.



Lag 4 pompomer.



Sy en pompom fast i hvert hjørne av puten.