



Zirkon Skjerf

No. 1011-201-8823

Nivå: Nybegynner

Heklenål: 3,5 mm

Dimensjoner: 50 cm x 200 cm

Garn: Universe

Orbit (16) - 4 nøster

Kjøp garnet her:

<http://shop.hobbii.no/zirkon-skjerf>

Forkortelser:

m: maske

lm: luftmaske

stv: stavmaske

slm: snuluftmaske

V-maske (V-m): [1 stv, 1 lm, 1 stv] i samme maske

Oppskrift

Legg opp 136 masker

Omgang 1: V-m i 5. 1m fra nålen, [hopp over 2 m, V-m i neste m] gjentas på hele omgangen, når det er 2 masker igjen hopper du over 1 m, 1 stv i siste m, snu

Omgang 2: 3 1m, hopp over 1 m, [V-m i neste 1m-bue] gjentas på hele omgangen, 1 stv i slm.

Gjenta omgang 2 til skjerfet måler ca. 2 m.

Det resterende garnet brukes til frynsene på skjerfet.

God fornøyelse!

Super Cute Design






Omgang 1: V-m i 5. lm fra nålen



V-maske: 1 stv



1 lm, 1 stv i samme m




Hopp over 2 m



1 stv



1 lm, 1 stv i samme m



gjenta [hopp over 2 m, V-m i neste m]



Når det er 2 masker igjen: hopp over 1 m,



stavmaske i den siste m




Omgang 2: 3 lm, hopp over 1 m,




[V-m i neste lm-bue] gjentas på hele omgangen.





Avslutt med 1 stv i slm



Frynser



