



Lux Bamboo - Babysvøp

No. 1001-202-9055

Materialer:

Heklenål 3 mm
Rainbow Bamboo fv. 14

Kjøb garn og tilbehør her:

<http://shop.hobbii.no/lux-bamboo-babysvoep>

Heklefasthet: 20 x 11 rd. = 10 x 10 cm

Forbruk: Ca. 700g (7 nøster)

Mål: Ca.

79 x 80 cm uten kant
91 x 92 cm med kant

Forkortelser:

Lm: Luftmaske

M: Maske

Stm: Stavmaske

Fm: Fastmaske

Hstm: Halvstavmaske

Km: Kjedemaske

N-bml: Nederste bakerste maskeledd

Oppskrift

Hver rad vendes med 2 lm – Disse telles ikke med som noen maske.

Legg opp 161 lm. Start i 3. lm fra nålen.

1. Hekle 1 stm i de første 6 lm.

"Lag 1 lm, hopp over 1 lm, hekle 1 stm i neste lm, lag 1 lm, hopp over 1 lm og hekle 1 stm i de neste 6 lm. Lag 1 lm, hopp over 1 lm og hekle 1 stm i de neste 6 lm".

Gjenta "til" i alt 9 ganger.

Lag 1 lm, hopp over 1 lm, hekle 1 stm i neste lm. Lag 1 lm, hopp over 1 lm og hekle 1 stm i de siste 6 lm.

2. Vend med 2 lm.

Hekle 1 stm i de første 7 m.

"Lag 1 lm, hopp over 1 m, hekle 1 stm i de neste 6 m. Lag 1 lm, hopp over 1 m, hekle 1 stm i neste m. Lag 1 lm, hopp over 1 m og hekle 1 stm i de neste 6 m".

Gjenta "til" i alt 9 ganger.

Lag 1 lm, hopp over 1 m og hekle 1 stm i de siste 7 m.

3. Vend med 2 lm.

Hekle 1 stm i første m. Lag 1 lm, hopp over 1 m, og hekle 1 stm i de neste 11 m.

"Lag 1 lm, hopp over 1 m, hekle 1 stm i de neste 3 m. Lag 1 lm, hopp over 1 m, hekle 1 stm i de neste 11 m"

Gjenta "til" i alt 9 ganger.

Lag 1 lm, hopp over 1 m og hekle 1 stm i siste m.

4. Vend med 2 lm.

Hekle 1 stm i de første 2 m. Lag 1 lm, hopp over 1 m og hekle 1 stm i de neste 9 m.

"Lag 1 lm, hopp over 1 m og hekle 1 stm i de neste 5 m. Lag 1 lm, hopp over 1 m og hekle 1 stm i de neste 9 m".

Gjenta "til" i alt 9 ganger.

Lag 1 lm, hopp over 1 m og hekle 1 stm i de siste 2 m.

5. Vend med 2 lm.

Hekle 1 stm i de første 3 m.

"Lag 1 lm, hopp over 1 m og hekle 1 stm i de neste 7 m".

Gjenta "til" i alt 19 ganger.

Lag 1 lm, hopp over 1 m og hekle 1 stm i de siste 3 m.

6. Vend med 2 lm.

Hekle 1 stm i de første 4 m. Lag 1 lm hopp over 1 m og hekle 1 stm i de neste 5 m.

"Lag 1 lm, hopp over 1 m og hekle 1 stm i de neste 9 m. Lag 1 lm, hopp over 1 m og hekle 1 stm i de neste 5 m".

Gjenta "til" i alt 9 ganger.

Lag 1 lm, hopp over 1 m og hekle 1 stm i de siste 4 m.

7. Vend med 2 lm.

Hekle 1 stm i de første 5 m. Lag 1 lm, hopp over 1 m og hekle 1 stm i de neste 3 m.

"Lag 1 lm, hopp over 1 m og hekle 1 stm i de neste 11 m. Lag 1 lm, hopp over 1 m og hekle 1 stm i de neste 3 m".

Gjenta "til" i alt 9 ganger.

Lag 1 lm, hopp over 1 m og hekle 1 stm i de siste 5 m.

8. Vend med 2 lm.

Hekle 1 stm i de første 6 m.

"Lag 1 lm, hopp over 1 m og hekle 1 stm i neste m. Lag 1 lm, hopp over 1 m og hekle 1 stm i de neste 6 m. Lag 1 lm, hopp over 1 m og hekle 1 stm i de neste 6 m".

Gjenta "til" i alt 9 ganger.

Lag 1 lm, hopp over 1 m og hekle 1 stm i neste m. Lag 1 lm, hopp over 1 m og hekle 1 stm i de siste 6 m.

9. Vend med 2 lm.

Hekle 1 stm i de første 7 m.

"Lag 1 lm, hopp over 1 m og hekle 1 stm i de neste 6 m. Lag 1 lm, hopp over 1 m og hekle 1 stm i neste m. Lag 1 lm, hopp over 1 m og hekle 1 stm i de neste 6 m.

Gjenta "til" i alt 9 ganger.

Lag 1 lm, hopp over 1 m og hekle 1 stm i de siste 7 m.

10. Hekles som rad 8.

Vend med 2 lm.

Hekle 1 stm i de første 6 m.

"Lag 1 lm, hopp over 1 m og hekle 1 stm i neste m. Lag 1 lm, hopp over 1 m og hekle 1 stm i de neste 6 m. Lag 1 lm, hopp over 1 m og hekle 1 stm i de neste 6 m".

Gjenta "til" i alt 9 ganger.

Lag 1 lm, hopp over 1 m og hekle 1 stm i neste m. Lag 1 lm, hopp over 1 m og hekle 1 stm i de siste 6 m.

11. Hekles som rad 7.

Vend med 2 lm.

Hekle 1 stm i de første 5 m. Lag 1 lm, hopp over 1 m og hekle 1 stm i de neste 3 m.

"Lag 1 lm, hopp over 1 m og hekle 1 stm i de neste 11 m. Lag 1 lm, hopp over 1 m og hekle 1 stm i de neste 3 m".

Gjenta "til" i alt 9 ganger.

Lag 1 lm, hopp over 1 m og hekle 1 stm i de siste 5 m.

12. Hekles som rad 6.

Vend med 2 lm.

Hekle 1 stm i de første 4 m. Lag 1 lm hopp over 1 m og hekle 1 stm i de neste 5 m.

"Lag 1 lm, hopp over 1 m og hekle 1 stm i de neste 9 m. Lag 1 lm, hopp over 1 m og hekle 1 stm i de neste 5 m".

Gjenta "til" i alt 9 ganger.

Lag 1 lm, hopp over 1 m og hekle 1 stm i de siste 4 m.

13. Hekles som rad 5.

Vend med 2 lm.

Hekle 1 stm i de første 3 m.

"Lag 1 lm, hopp over 1 m og hekle 1 stm i de neste 7 m".

Gjenta "til" i alt 19 ganger.

Lag 1 lm, hopp over 1 m og hekle 1 stm i de siste 3 m.

14. Hekles som rad 4.

Vend med 2 lm.

Hekle 1 stm i de første 2 m. Lag 1 lm, hopp over 1 m og hekle 1 stm i de neste 9 m.

"Lag 1 lm, hopp over 1 m og hekle 1 stm i de neste 5 m. Lag 1 lm, hopp over 1 m og hekle 1 stm i de neste 9 m".

Gjenta "til" i alt 9 ganger.

Lag 1 lm, hopp over 1 m og hekle 1 stm i de siste 2 m.

15. Hekles som rad 3.

Vend med 2 lm.

Hekle 1 stm i første m. Lag 1 lm, hopp over 1 m, og hekle 1 stm i de neste 11 m.

"Lag 1 lm, hopp over 1 m, hekle 1 stm i de neste 3 m. Lag 1 lm, hopp over 1 m, hekle 1 stm i de neste 11 m"

Gjenta "til" i alt 9 ganger.

Lag 1 lm, hopp over 1 m og hekle 1 stm i siste m.

16. Hekles som rad 2.

Vend med 2 lm.

Hekle 1 stm i de første 7 m.

"Lag 1 lm, hopp over 1 m, hekle 1 stm i de neste 6 m. Lag 1 lm, hopp over 1 m, hekle 1 stm i neste m. Lag 1 lm, hopp over 1 m og hekle 1 stm i de neste 6 m".

Gjenta "til" i alt 9 ganger.

Lag 1 lm, hopp over 1 m og hekle 1 stm i de siste 7 m.



Gjenta rad 1-16 i alt 5 ganger = 80 rader.
Gjenta rad 1-, 1 gang til = 89 rader. IKKE klipp garnet.



Kant – Finn bildeveiledning nederst i oppskriften

1. Vend med 3 lm. Hekle 1 hstm i de 159 m. Lag 2 lm og hekle 159 hstm jevnt fordelt på siden. Lag 2 lm og hekle 159 hstm i bunnen. Lag 2 lm og hekle 159 hstm jevnt fordelt på den andre siden. Avslutt med 1 km i 2. lm fra begynnelsen av omgangen.
2. Lag 1 km rundt lm-buen. Lag 3 lm og hekle 1 hstm i lm-buen.
"Hekle 1 hstm i de neste 159 m. I lm-buen i neste hjørne hekles 1 hstm, 2 lm og 1 hstm".
Gjenta "til" i alt 3 ganger.
Hekle 1 hstm i de siste 159 m og avslutt med 1 km i 2. lm fra begynnelsen av omgangen.
3. Lag 1 km rundt lm-buen. Lag 3 lm og hekle 1 hstm i lm-buen.
"Hekle 1 hstm i n-bml i de neste 161 m. I lm-buen i neste hjørne hekles 1 hstm, 2 lm og 1 hstm".
Gjenta "til" i alt 3 ganger.
Hekle 1 hstm i n-bml i de siste 161 m og avslutt med 1 km i 2. lm fra begynnelsen av omgangen.

4. Lag 1 km rundt lm-buen. Lag 3 lm og hekle 1 hstm i lm-buen.
"Hekle 1 hstm i de neste 163 m. I lm-buen i neste hjørne hekles 1 hstm, 2 lm og 1 hstm".
Gjenta "til" i alt 3 ganger.
Hekle 1 hstm i de siste 163 m og avslutt med 1 km i 2. lm fra begynnelsen av omgangen.
5. Lag 1 km rundt lm-buen. Lag 3 lm og hekle 1 hstm i lm-buen.
"Hekle 1 hstm i n-bml i de neste 165 m. I lm-buen i neste hjørne hekles 1 hstm, 2 lm og 1 hstm".
Gjenta "til" i alt 3 ganger.
Hekle 1 hstm i n-bml i de siste 165 m og avslutt med 1 km i 2. lm fra begynnelsen av omgangen.
6. Lag 1 km rundt lm-buen. Lag 4 lm og hekle 1 stm i lm-buen.
(Lag 1 lm. Hekle 1 stm i første m. "Lag 1 lm, hopp over 1 m og hekle 1 stm i neste m".
Gjenta "til" i alt 83 ganger. Lag 1 lm og hekle 1 stm, 2 lm og 1 stm i lm-buen.)
Gjenta (til) i alt 3 ganger.
Lag 1 lm. Hekle 1 stm i første m. "Lag 1 lm, hopp over 1 m og hekle 1 stm i neste m".
Gjenta "til" i alt 83 ganger. Lag 1 lm og avslutt med 1 km i 3. lm fra begynnelsen av omgangen.
7. Lag 1 km rundt lm-buen. Lag 3 lm og hekle 1 hstm i lm-buen.
"Hekle 1 hstm i de neste 171 m. I lm-buen i neste hjørne hekles 1 hstm, 2 lm og 1 hstm".
Gjenta "til" i alt 3 ganger.
Hekle 1 hstm i de siste 171 m og avslutt med 1 km i 2. lm fra begynnelsen av omgangen.
8. Lag 1 km rundt lm-buen. Lag 3 lm og hekle 1 hstm i lm-buen.
"Hekle 1 hstm i n-bml i de neste 173 m. I lm-buen i neste hjørne hekles 1 hstm, 2 lm og 1 hstm".
Gjenta "til" i alt 3 ganger.
Hekle 1 hstm i n-bml i de siste 173 m og avslutt med 1 km i 2. lm fra begynnelsen av omgangen.
9. Lag 1 km rundt lm-buen. Lag 3 lm og hekle 1 hstm i lm-buen.
"Hekle 1 hstm i de neste 175 m. I lm-buen i neste hjørne hekles 1 hstm, 2 lm og 1 hstm".
Gjenta "til" i alt 3 ganger.
Hekle 1 hstm i de siste 175 m og avslutt med 1 km i 2. lm fra begynnelsen av omgangen.
10. Lag 1 km rundt lm-buen. Lag 3 lm og hekle 1 hstm i lm-buen.
"Hekle 1 hstm i n-bml i de neste 177 m. I lm-buen i neste hjørne hekles 1 hstm, 2 lm og 1 hstm".
Gjenta "til" i alt 3 ganger.
Hekle 1 hstm i n-bml i de siste 177 m og avslutt med 1 km i 2. lm fra begynnelsen av omgangen.

- 11.** Lag 1 km rundt lm-buen. Hekle 1 fm, lag 4 lm, hekle 1 km i 1. lm og 1 fm i lm-buen.
(Hekle 1 fm i første m. "Hekle 1 fm i neste m, lag 4 lm, hekle 1 km i 1. lm, hopp over 1 m og hekle 1 fm i neste m".
Gjenta "til" i alt 59 ganger. Hekle 1 fm i siste m.
Hekle 1 fm, lag 4 lm, hekle 1 km i 1. lm og hekle 1 fm i lm-buen i neste hjørne.)
Gjenta (til) i alt 3 ganger.
Hekle 1 fm i første m. "Hekle 1 fm i neste m, lag 4 lm, hekle 1 km i 1. lm, hopp over 1 m og hekle 1 fm i neste m".
Gjenta "til" i alt 59 ganger. Hekle 1 fm i siste m.
Avslutt med 1 km i første fm fra begynnelsen av omgangen.

Klipp garnet og fest endene.

Veiledning - kant:

Obs: Guiden er laget i annet garn, men framgangsmåten er den samme.

Omgang 1



1. Teppet er ferdig og nå skal det hekles kant.



2. Vend med 3 lm.



3. Hekle 1 hstm i de 159 m.



4. Lag 2 lm.



5. Hekle 159 hstm jevnt fordelt på siden.



6. Lag 2 lm og hekle 159 hstm i bunnen. Lag 2 lm og hekle 159 hstm jevnt fordelt på den andre siden. Avslutt med 1 km i 2. lm fra begynnelsen av omgangen.

Omgang 2



1. Lag 1 km rundt lm-buen.




2. Lag 3 lm.




3. Hekle 1 hstm i lm-buen.



4. "Hekle 1 hstm i de neste 159 m.



5. I lm-buen i neste hjørne hekles 1 hstm, 2 lm og 1 hstm".



6. "Hekle 1 hstm i de neste 159 m. I lm-buen i neste hjørne hekles 1 hstm, 2 lm og 1 hstm". Gjenta "til" i alt 3 ganger.



7. Hekle 1 hstm i de siste 159 m og avslutt med 1 km i 2. lm fra begynnelsen av omgangen.

Omgang 3



1. Lag 1 km rundt lm-buen.



2. Lag 3 lm.



3. Hekle 1 hstm i lm-buen.



4. Hekle hstm i n-bml. Det er leddet bak de 2 normale maskeleddene som sitter nederst bak på arbeidet. Nålen her markerer det maskeleddet det skal hekles 1 hstm i.



5. Slik.



6. "Hekle 1 hstm i n-bml i de alle 161 m frem til hjørnet.



7. I lm-buen i neste hjørne hekles 1 hstm, 2 lm og 1 hstm”.



8. Gjenta ”til” i alt 3 ganger.
Hekle 1 hstm i n-bml i de siste 161 m.



9. Avslutt med 1 km i 2. lm fra begynnelsen av omgangen.

Omgang 4



1. Lag 1 km rundt lm-buen. Lag 3 lm og hekles 1 hstm i lm-buen.



2. ”Hekle 1 hstm i de neste 163 m.



3. I lm-buen i neste hjørne hekles 1 hstm, 2 lm og 1 hstm”.



4. Gjenta ”til” i alt 3 ganger.
Hekle 1 hstm i de siste 163 m.



5. Avslutt med 1 km i 2. lm fra begynnelsen av omgangen.

Omgang 5



1. Lag 1 km rundt lm-buen. Lag 3 lm og hekles 1 hstm i lm-buen.



2. ”Hekle 1 hstm i n-bml i de neste 165 m.



3. Slik.



4. I lm-buen i neste hjørne hekles 1 hstm, 2 lm og 1 hstm”.



5. Gjenta ”til” i alt 3 ganger.
Hekle 1 hstm i n-bml i de siste 165 m.



6. Avslutt med 1 km i 2. lm fra begynnelsen av omgangen.

Omgang 6



1. Lag 1 km rundt lm-buen. Lag 4 lm og hekle 1 stm i lm-buen.



2. Lag 1 lm.



3. Hekle 1 stm i første m.



4. "Lag 1 lm, hopp over 1 m og hekle 1 stm i neste m".



5. Slik.



6. Gjenta "til" i alt 83 ganger.



7. Lag 1 lm og hekle 1 stm, 2 lm og 1 stm i lm-buen.)



8. Slik.



9. Gjenta (til) i alt 3 ganger.
Lag 1 lm. Hekle 1 stm i første m. "Lag 1 lm, hopp over 1 m og hekle 1 stm i neste m".
Gjenta "til" i alt 83 ganger.

10. Lag 1 lm og avslutt med 1 km i 3. lm fra begynnelsen av omgangen.

Omgang 7



1. Lag 1 km rundt lm-buen. Lag 3 lm og hekle 1 hstm i lm-buen.
2. "Hekle 1 hstm i de neste 171 m.



3. I lm-buen i neste hjørne hekles 1 hstm, 2 lm og 1 hstm”.



4. Gjenta ”til” i alt 3 ganger.
Hekle 1 hstm i de siste 171 m.



5. Avslutt med 1 km i 2. lm fra begynnelsen av omgangen

Omgang 8



1. Lag 1 km rundt lm-buen. Lag 3 lm og hekle 1 hstm i lm-buen.



2. "Hekle 1 hstm i n-bml i de neste 173 m.



3. Slik.



4. I lm-buen i neste hjørne hekles 1 hstm, 2 lm og 1 hstm".



5. Gjenta "til" i alt 3 ganger.
Hekle 1 hstm i n-bml i de siste 173 m.



6. Avslutt med 1 km i 2. lm fra begynnelsen av omgangen.

Omgang 9



1. Lag 1 km rundt lm-buen. Lag 3 lm og hekle 1 hstm i lm-buen.



2. "Hekle 1 hstm i de neste 175 m.



3. I lm-buen i neste hjørne hekles 1 hstm, 2 lm og 1 hstm".



4. Gjenta "til" i alt 3 ganger.
Hekle 1 hstm i de siste 175 m.



5. Avslutt med 1 km i 2. lm fra begynnelsen av omgangen.

Omgang 10



1. Lag 1 km rundt lm-buen. Lag 3 lm og hekle 1 hstm i lm-buen.



2. "Hekle 1 hstm i n-bml i de neste 177 m.



3. Slik.



4. I lm-buen i neste hjørne hekles 1 hstm, 2 lm og 1 hstm".



5. Gjenta "til" i alt 3 ganger.
Hekle 1 hstm i n-bml i de siste 177 m.



6. Avslutt med 1 km i 2. lm fra begynnelsen av omgangen.

Omgang 11



1. Lag 1 km rundt lm-buen.



2. Hekle 1 fm.



3. Lag 4 lm.



4. Hekle 1 km i 1. lm.



5. Slik.



6. Hekle 1 fm i lm-buen.



7. Hekle 1 fm i første m.



8. "Hekle 1 fm i neste m.



9. Lag 4 lm.



10. Hekle 1 km i 1. lm.



11. Slik.



12. Hopp over 1 m og hekle 1 fm i neste m".



13. Slik.



14. "Hekle 1 fm i neste m.



15. Lag 4 lm.



16. Hekle 1 km i 1. lm.



17. Hopp over 1 m og hekle 1 fm i neste m".



18. Slik.



Gjenta "til" i alt 59 ganger.



19. Hekle 1 fm i siste m.



20. Hekle 1 fm, lag 4 lm, hekle 1 km i 1. lm og hekle 1 fm i lm-buen i neste hjørne.)




21. Gjenta (til) i alt 3 ganger. Hekle 1 fm i første m. Hekle 1 fm i neste m, lag 4 lm, hekle 1 km i 1. lm, hopp over 1 m og hekle 1 fm i neste m". Gjenta "til" i alt 59 ganger. Hekle 1fm i siste m.



22. Avslutt med 1 km i første fm fra begynnelsen av omgangen.



23. Klipp garnet og fest endene.





Riktig god fornøyelse☺

De kjærligste hilsener fra Hobbii