



# Kvarts - Skyggesjal

No. 2004-203-5818

## Materialer

3 nøster BabyWool, f 06 (farge **A**)  
3 nøster BabyWool, f 14 (farge **B**)

Rundpinne 80 cm/ 4 mm  
Maskemarkører  
Blocking-/utspenningsmatter  
Blocking-wire og -pins

## Garnkvalitet

**BabyWool**, Happy Sheep  
100% ull/ 50 g = 165 meter

## Strikkefasthet

20 masker og 36 pinner på 10 cm  
i mønster før vask

## Kjø garnet her

<http://shop.hobbii.no/kvarts-skyggesjal>

## Størrelse

Onesize

## Mål




Bredde: 170 cm  
Lengde: 75 cm

## Oppskriftsinformasjon

Sjalet strikkes fra nakken og ned. Det strikkes frem og tilbake på rundpinne i skyggestrikk med 2 farger.  
Press eller spenn ut sjalet på blockingmatter, slik at kanten ikke ruller.

## Hashtags til sosiale medier

#hobbiidesign #hobbiikvarts



Riktig god fornøyelse!

## Oppskrift

### Kant

Legg opp 41 masker med farge **A** og strikk frem og tilbake på rundpinnen.

Strikk 2 pinner rett.

Sett en markør på hver side av den midterste masken (MM).

### Fortsett med økninger og skyggestrikk slik:

**1. pinne, retten:** Farge **B**, 2 rett, øk 1 maske ved å strikke opp lenken i vridd rett, strikk **rett** til maskemarkøren, øk 1 maske, strikk MM rett, øk 1 maske, strikk **rett** til det er 2 masker igjen, øk 1 maske, 2 rett = 4 masker økt.

**2. pinne, vrangen:** Farge **B**, strikk rett til maskemarkøren, strikk MM rett, strikk **vrang** til det er 2 masker igjen, 2 rett.

**3. pinne, retten:** Farge **A**, 2 rett, øk 1 maske, strikk rett til maskemarkøren, øk 1 maske, strikk MM rett, øk 1 maske, strikk **rett** til det er 2 masker igjen, øk 1 maske, 2 rett = 4 masker økt.

**4. pinne, vrangen:** Farge **A**, 2 rett, strikk **vrang** til maskemarkøren, strikk MM rett, strikk **rett** ut pinnen.

Gjenta disse 4 pinnene til sjalet knappe 75 cm målt langs midtmasken.

Strikk 2 pinner rett med farge **B**. Fell løst av.

### Finish

Press eller spenn sjalet ut på blocking-matter, slik at kanten ikke ruller.