



Hazy unicorn - Skjerf

No. 1001-203-7379

Materialer

Hobbii Unicorn fv. 1
Hobbii Kid silk fv. 1
Heklenål 7

Forbruk ca.

Unicorn - 200g (2 nøster)
Kid Silk - 100 (4 nøster)

Kjøp garn og tilbehør her

<http://shop.hobbii.no/hazy-unicorn-skjerf>

Mål: Ca. 205 x 45 cm (Målt uten dusk)

Heklefasthet

Ca. 10 fm x 17 omg = 10 x 10 cm

Forkortelser

Lm: Luftmaske

M: Maske

Fm: Fastmaske


Sm: Sammen (felling)

Oppskrift - Finn bildeveiledning nederst i oppskriften

1. Lag 2 lm. Hekle 1 fm, 1 lm og 1 fm i 2. lm fra nålen. (2 fm)
2. Vend med 2 lm. Hekle 1 fm i første lm-mellomrom. Lag 1 lm, og hekle 1 fm i siste m. (2 fm)
3. Vend med 2 lm. Hekle 1 fm i første lm-mellomrom. Lag 1 lm og hekle 1 fm i siste lm-mellomrom. (2 fm)
4. Vend med 2 lm. Hekle 1 fm i første lm-mellomrom. Lag 1 lm og hekle 1 fm i siste lm-mellomrom. (2 fm)
5. Vend med 1 lm. Hekle 1 fm i første m. Lag 1 lm og hekle 1 fm i neste lm-mellomrom. Lag 1 lm og hekle 1 fm i siste lm-mellomrom. (3 fm)
6. Vend med 2 lm. Hekle 1 fm i første lm-mellomrom. Lag 1 lm og hekle 1 fm i neste lm-mellomrom. Lag 1 lm og hekle 1 fm i siste m. (3 fm)
7. Vend med 2 lm. Hekle 1 fm i første lm-mellomrom. "Lag 1 lm og hekle 1 fm i neste lm-mellomrom". Gjenta "til" 1 gang til. (3 fm)
8. Vend med 2 lm. Hekle 1 fm i første lm-mellomrom. "Lag 1 lm og hekle 1 fm i neste lm-mellomrom". Gjenta "til" 1 gang til. (3 fm)
9. Vend med 1 lm. Hekle 1 fm i første m. "Lag 1 lm og hekle 1 fm i neste lm-mellomrom". Gjenta "til" 2 ganger til. (4 fm)
10. Vend med 2 lm. Hekle 1 fm i første lm-mellomrom. "Lag 1 lm og hekle 1 fm i neste lm-mellomrom". Gjenta "til" 1 gang til. Lag 1 lm og hekle 1 fm i siste m. (4 fm)
11. Vend med 2 lm. Hekle 1 fm i første lm-mellomrom. "Lag 1 lm og hekle 1 fm i neste lm-mellomrom". Gjenta "til" 2 ganger til. (4 fm)
12. Vend med 2 lm. Hekle 1 fm i første lm-mellomrom. "Lag 1 lm og hekle 1 fm i neste lm-mellomrom". Gjenta "til" 2 ganger til. (4 fm)

- 13.** Vend med 1 lm. Hekle 1 fm i første m. "Lag 1 lm og hekle i fm i neste lm-mellomrom". Gjenta "til" 3 ganger til. (5 fm)
- 14.** Vend med 2 lm. Hekle 1 fm i første lm-mellomrom. "Lag 1 lm og hekle 1 fm i neste lm-mellomrom". Gjenta "til" 2 ganger til. Lag 1 lm og hekle 1 fm i siste m. (5 fm)
- 15.** Vend med 2 lm. Hekle 1 fm i første lm-mellomrom. "Lag 1 lm og hekle 1 fm i neste lm-mellomrom". Gjenta "til" 3 ganger til. (5 fm)
- 16.** Vend med 2 lm. Hekle 1 fm i første lm-mellomrom. "Lag 1 lm og hekle 1 fm i neste lm-mellomrom". Gjenta "til" 3 ganger til. (5 fm)
- 17.** Vend med 1 lm. Hekle 1 fm i første m. "Lag 1 lm og hekle i fm i neste lm-mellomrom". Gjenta "til" 4 ganger til. (6 fm)
- 18.** Vend med 2 lm. Hekle 1 fm i første lm-mellomrom. "Lag 1 lm og hekle 1 fm i neste lm-mellomrom". Gjenta "til" 3 ganger til. Lag 1 lm og hekle 1 fm i siste m. (6 fm)
- 19.** Vend med 2 lm. Hekle 1 fm i første lm-mellomrom. "Lag 1 lm og hekle 1 fm i neste lm-mellomrom". Gjenta "til" 4 ganger til. (6 fm)
- 20.** Vend med 2 lm. Hekle 1 fm i første lm-mellomrom. "Lag 1 lm og hekle 1 fm i neste lm-mellomrom". Gjenta "til" 4 ganger til. (6 fm)
- 21.** Vend med 1 lm. Hekle 1 fm i første m. "Lag 1 lm og hekle i fm i neste lm-mellomrom". Gjenta "til" 5 ganger til. (7 fm)
- 22.** Vend med 2 lm. Hekle 1 fm i første lm-mellomrom. "Lag 1 lm og hekle 1 fm i neste lm-mellomrom". Gjenta "til" 4 ganger til. Lag 1 lm og hekle 1 fm i siste m. (7 fm)
- 23.** Vend med 2 lm. Hekle 1 fm i første lm-mellomrom. "Lag 1 lm og hekle 1 fm i neste lm-mellomrom". Gjenta "til" 5 ganger til. (7 fm)
- 24.** Vend med 2 lm. Hekle 1 fm i første lm-mellomrom. "Lag 1 lm og hekle 1 fm i neste lm-mellomrom". Gjenta "til" 5 ganger til. (7 fm)

Gjenta samme framgangsmåte med at det økes på hver 4. omgang til du har i alt 176 omganger. (45 fm)



Nå skal det felles en m på hver 4 omgang, da skjerfet ikke skal være bredere.

177. Vend med 2 lm. Hekle 1 fm i første lm-mellomrom. Lag 1 lm og hekle de 2 neste lm-mellomrom sm. "Lag 1 lm og hekle 1 fm i neste lm-mellomrom". Gjenta "til" 41 ganger til. (44 fm)
178. Vend med 2 lm. Hekle 1 fm i første lm-mellomrom. "Lag 1 lm og hekle 1 fm i neste lm-mellomrom". Gjenta "til" 42 ganger til. (44 fm)
179. Vend med 2 lm. Hekle 1 fm i første lm-mellomrom. "Lag 1 lm og hekle 1 fm i neste lm-mellomrom". Gjenta "til" 42 ganger til. (44 fm)
180. Vend med 2 lm. Hekle 1 fm i første lm-mellomrom. "Lag 1 lm og hekle 1 fm i neste lm-mellomrom". Gjenta "til" 42 ganger til. (44 fm)
181. Vend med 2 lm. Hekle 1 fm i første lm-mellomrom. Lag 1 lm og hekle de 2 neste lm-mellomrom sm. "Lag 1 lm og hekle 1 fm i neste lm-mellomrom". Gjenta "til" 40 ganger til. (43 fm)
182. Vend med 2 lm. Hekle 1 fm i første lm-mellomrom. "Lag 1 lm og hekle 1 fm i neste lm-mellomrom". Gjenta "til" 41 ganger til. (43 fm)
183. Vend med 2 lm. Hekle 1 fm i første lm-mellomrom. "Lag 1 lm og hekle 1 fm i neste lm-mellomrom". Gjenta "til" 41 ganger til. (43 fm)

- 184.** Vend med 2 lm. Hekle 1 fm i første lm-mellomrom. "Lag 1 lm og hekle 1 fm i neste lm-mellomrom". Gjenta "til" 41 ganger til. (43 fm)
- 185.** Vend med 2 lm. Hekle 1 fm i første lm-mellomrom. Lag 1 lm og hekle de 2 neste lm-mellomrom sm. "Lag 1 lm og hekle 1 fm i neste lm-mellomrom". Gjenta "til" 39 ganger til. (42 fm)
- 186.** Vend med 2 lm. Hekle 1 fm i første lm-mellomrom. "Lag 1 lm og hekle 1 fm i neste lm-mellomrom". Gjenta "til" 40 ganger til. (42 fm)
- 187.** Vend med 2 lm. Hekle 1 fm i første lm-mellomrom. "Lag 1 lm og hekle 1 fm i neste lm-mellomrom". Gjenta "til" 40 ganger til. (42 fm)
- 188.** Vend med 2 lm. Hekle 1 fm i første lm-mellomrom. "Lag 1 lm og hekle 1 fm i neste lm-mellomrom". Gjenta "til" 40 ganger til. (42 fm)
- 189.** Vend med 2 lm. Hekle 1 fm i første lm-mellomrom. Lag 1 lm og hekle de 2 neste lm-mellomrom sm. "Lag 1 lm og hekle 1 fm i neste lm-mellomrom". Gjenta "til" 38 ganger til. (41 fm)
- 190.** Vend med 2 lm. Hekle 1 fm i første lm-mellomrom. "Lag 1 lm og hekle 1 fm i neste lm-mellomrom". Gjenta "til" 39 ganger til. (41 fm)
- 191.** Vend med 2 lm. Hekle 1 fm i første lm-mellomrom. "Lag 1 lm og hekle 1 fm i neste lm-mellomrom". Gjenta "til" 39 ganger til. (41 fm)
- 192.** Vend med 2 lm. Hekle 1 fm i første lm-mellomrom. "Lag 1 lm og hekle 1 fm i neste lm-mellomrom". Gjenta "til" 39 ganger til. (41 fm)

Gjenta samme framgangsmåte med at det felles en m hver 4. omganger til du har i alt 348 omganger. (2 fm) Klipp garnet og fest endene.



Lag 2 store dusker med resten av garnet. Sy dem fast i hver spiss på skjerfet.



Veiledning - Guiden er laget i annet garn, men framgangsmåten er den samme.

Omgang 1



1. Lag 2 lm.



2. Hekle 1 fm, 1 lm og 1 fm i 2. lm fra nålen. (2 fm)

Omgang 2




3. Vend med 2 lm.



4. Hekle 1 fm i første lm-mellomrom.



5. Slik.



6. Lag 1 lm, og hekle 1 fm i siste m. (2 fm)



7. Slik.

Omgang 3



8. Vend med 2 lm.



9. Hekle 1 fm i første lm-mellomrom.



10. Slik.



11. Lag 1 lm og hekle 1 fm i siste lm-mellomrom. (2 fm)



12. Slik.

Omgang 4



13. Vend med 2 lm.



14. Hekle 1 fm i første lm-mellomrom.



15. Slik.



16. Lag 1 lm og hekle 1 fm i siste lm-mellomrom. (2 fm)



17. Slik.

Omgang 5



18. Vend med 1 lm.



19. Hekle 1 fm i første m.



20. Slik.



21. Lag 1 lm og hekle i fm i neste lm-mellomrom.



22. Slik.



23. Lag 1 lm og hekle 1 fm i siste lm-mellomrom. (3 fm)



24. Slik.

Omgang 6



25. Vend med 2 lm.



26. Hekle 1 fm i første lm-mellomrom.



27. Slik.



28. Lag 1 lm og hekle 1 fm i neste lm-mellomrom.



29. Slik.



30. Lag 1 lm og hekle 1 fm i siste m. (3 fm)



31. Slik.

Omgang 7



32. Vend med 2 lm.



33. Hekle 1 fm i første lm-mellomrom.



34. "Lag 1 lm og hekle 1 fm i neste lm-mellomrom".



35. Gjenta "til" 1 gang til. (3 fm)

Omgang 8



36. Vend med 2 lm.



37. Hekle 1 fm i første lm-mellomrom.



38. "Lag 1 lm og hekle 1 fm i neste lm-mellomrom".



39. Gjenta "til" 1 gang til. (3 fm)

Omgang 9



40. Vend med 1 lm.



41. Hekle 1 fm i første m.



42. "Lag 1 lm og hekle i fm i neste lm-mellomrom".



43. Slik.



44. Gjenta "til" 2 ganger til. (4 fm)

Omgang 10



45. Vend med 2 lm.



46. Hekle 1 fm i første lm-mellomrom.



47. "Lag 1 lm og hekle 1 fm i neste lm-mellomrom". Gjenta "til" 1 gang til.



48. Lag 1 lm og hekle 1 fm i siste m. (4 fm)



49. Slik.

Omgang 11



50. Vend med 2 lm.



51. Hekle 1 fm i første lm-mellomrom.



52. "Lag 1 lm og hekle 1 fm i neste lm-mellomrom". Gjenta "til" 2 ganger til. (4 fm)

Omgang 12



53. Vend med 2 lm.



54. Hekle 1 fm i første lm-mellomrom.



55. "Lag 1 lm og hekle 1 fm i neste lm-mellomrom". Gjenta "til" 2 ganger til. (4 fm)

Omgang 13



56. Vend med 1 lm. Hekle 1 fm i første m. "Lag 1 lm og hekle i fm i neste lm-mellomrom". Gjenta "til" 3 ganger til. (5 fm)

Omgang 14



57. Vend med 2 lm. Hekle 1 fm i første lm-mellomrom. "Lag 1 lm og hekle 1 fm i neste lm-mellomrom". Gjenta "til" 2 ganger til. Lag 1 lm og hekle 1 fm i siste m. (5 fm)

Omgang 15



58. Vend med 2 lm. Hekle 1 fm i første lm-mellomrom. "Lag 1 lm og hekle 1 fm i neste lm-mellomrom". Gjenta "til" 3 ganger til. (5 fm)

Omgang 16




59. Vend med 2 lm. Hekle 1 fm i første lm-mellomrom. "Lag 1 lm og hekle 1 fm i neste lm-mellomrom". Gjenta "til" 3 ganger til. (5 fm)

Omgang 17 - 176



60. Gjenta samme framgangsmåte med at det økes på hver 4. omgang til du har i alt 176 omganger. (45 fm)



61. Nå skal det felles en m på hver 4 omgang, da skjerfet ikke skal være bredere.

Omgang 177



62. Vend med 2 lm.



63. Hekle 1 fm i første lm-mellomrom.



64. Slik.



65. Lag 1 lm og hekle de 2 neste lm-mellomrom sm.



66. Slik.



67. "Lag 1 lm og hekle 1 fm i neste lm-mellomrom".



68. Slik.



69. Gjenta "til" 41 ganger til. (44 fm)

Omgang 178



70. Vend med 2 lm.



71. Hekle 1 fm i første lm-mellomrom.



72. "Lag 1 lm og hekle 1 fm i neste lm-mellomrom".



73. Slik.



74. Gjenta "til" 42 ganger til. (44 fm)

Omgang 179



75. Vend med 2 lm.



76. Hekle 1 fm i første lm-mellomrom. "Lag 1 lm og hekle 1 fm i neste lm-mellomrom". Gjenta "til" 42 ganger til. (44 fm)

Omgang 180



77. Vend med 2 lm.



78. Hekle 1 fm i første lm-mellomrom.
"Lag 1 lm og hekle 1 fm i neste lm-mellomrom". Gjenta "til" 42 ganger til.
(44 fm)

Omgang 181



79. Vend med 2 lm.



80. Hekle 1 fm i første lm-mellomrom.



81. Lag 1 lm og hekle de 2 neste lm-mellomrom sm.



82. Slik.



83. "Lag 1 lm og hekle 1 fm i neste lm-mellomrom". Gjenta "til" 40 ganger til. (43 fm)

Omgang 182



84. Vend med 2 lm.



85. Hekle 1 fm i første lm-mellomrom. "Lag 1 lm og hekle 1 fm i neste lm-mellomrom". Gjenta "til" 41 ganger til. (43 fm)

Omgang 183



86. Vend med 2 lm.



87. Hekle 1 fm i første lm-mellomrom.
"Lag 1 lm og hekle 1 fm i neste lm-mellomrom". Gjenta "til" 41 ganger til.
(43 fm)

Omgang 184



88. Vend med 2 lm.



89. Hekle 1 fm i første lm-mellomrom.
"Lag 1 lm og hekle 1 fm i neste lm-mellomrom".
Gjenta "til" 41 ganger til. (43 fm)

Omgang 185



90. Vend med 2 lm. Hekle 1 fm i første lm-mellomrom. Lag 1 lm og hekle de 2 neste lm-mellomrom sm. "Lag 1 lm og hekle 1 fm i neste lm-mellomrom". Gjenta "til" 39 ganger til. (42 fm)

Omgang 186



91. Vend med 2 lm. Hekle 1 fm i første lm-mellomrom. "Lag 1 lm og hekle 1 fm i neste lm-mellomrom". Gjenta "til" 40 ganger til. (42 fm)

Omgang 187



92. Vend med 2 lm. Hekle 1 fm i første lm-mellomrom. "Lag 1 lm og hekle 1 fm i neste lm-mellomrom". Gjenta "til" 40 ganger til. (42 fm)

Omgang 188



93. Vend med 2 lm. Hekle 1 fm i første lm-mellomrom. "Lag 1 lm og hekle 1 fm i neste lm-mellomrom". Gjenta "til" 40 ganger til. (42 fm)

Omgang 189 - 348



94. Gjenta samme framgangsmåte med at det felles en m på hver 4. omgang til du har i alt 348 omganger. (2 fm)



95. Klipp garnet og fest endene.



Riktig god fornøyelse :)