



## Starlit Sky Skjerf

Nr. 1026-203-5021

**Nivå:** Ekspert

**Mål:** ca. 38 cm x 210 cm

**Heklenål:** 3,5 mm

**Garn:** Universe

**Sirius (#15)** - 3 nøster

Kjøp garnet her:

<http://shop.hobbii.no/starlit-sky-skjerf>

**Forkortelser:**

**lm** - luftmaske

**m** - maske

**fm** - fastmaske

**st** - stavmaske

**lm-bue** - luftmaskebue

Maskeantallet skal være delelig med 16  
samt 3 + 6

Eksempel:

6 x 16 = 96

30 x 3 + 6 = 96

**Vend arbeidet etter hver rad!**



**Start og rad 1:** 98 lm, vend, start i 3. lm, 95 st

**Rad 2:** 3 lm (telles i begynnelsen som 1 st), fortsett med 1 st i alle maskene

**Rad 3:** 3 lm, 6 st, 3 lm, hopp over 2 lm,  
**\*14 st, 3 lm, hopp over 2 lm\***

\*-\* gjentas til det er 7 masker igjen, 7 st

**Rad 4:** 3 lm, 4 st, 3 lm, hopp over 2 lm, 1 fm i lm-buen, 3 lm, hopp over 2 st,  
**\*10 st, 3 lm, hopp over 2 st, 1 fm i lm-buen, 3 lm, hopp over 2 st**

\*-\* gjentas til det er 5 masker igjen, 5 st

**Rad 5:** 3 lm, 2 st, 3 lm, hopp over 2 st, 1 fm i lm-buen, 4 lm, 1 fm i neste lm-bue, 3 lm, hopp over 2 st,

**\*6 st, 3 lm, hopp over 2 st, 1 fm i lm-buen, 4 lm, 1 fm i neste lm-bue, 3 lm, hopp over 2 st\***

\*-\* gjentas til det er 3 masker igjen, 3 st

**Rad 6:** 3 lm, 1 st, 3 lm, hopp over 1 st, 1 fm i lm-buen, 4 lm, 1 fm i neste lm-bue, 4 lm, 1 fm i neste lm-bue, 3 lm, hopp over 2 st, 2 st,

**\*3 lm, hopp over 2 st, 1 fm i lm-buen, 4 lm, 1 fm i neste lm-bue, 4 lm, 1 fm i neste lm-bue, 3 lm, hopp over 2 st, (før siste gjentakelse på raden hoppes det kun over 1 st), 2 st\***

\*-\* gjentas til slutten av raden

**Rad 7:** 3 lm, 1 st, 1 st i lm-buen, 3 lm, 1 fm i neste lm-bue, 4 lm, 1 fm i neste lm-bue, 3 lm,  
**\*2 st i neste lm-bue, 2 st, 2 st i lm-buen, 3 lm, 1 fm i neste lm-bue, 4 lm, 1 fm i neste lm-bue, 3 lm\*,**

\*-\* gjentas til siste lm-bue på raden, 1 st i lm-buen, 2 st

**Rad 8:** 3 lm, 2 st, 2 st i lm-buen, 3 lm, 1 fm i neste lm-bue, 3 lm, 2 st i neste lm-bue,  
\*6 st, 2 st i lm-buen, 3 lm, 1 fm i neste lm-bue, 3 lm, 2 st i neste lm-bue\*  
\*-\* gjentas til det er 3 masker igjen, 3 st

**Rad 9:** 3 lm, 4 st, 2 st i lm-buen, 3 lm, hopp over fm, 2 st i neste lm-bue,  
\*10 st, 2 st i lm-buen, 3 lm, hopp over 1 fm, 2 st i neste lm-bue\*  
\*-\* gjentas til det er 5 masker igjen, 5 stgm

**Rad 10:** 3 lm, 4 st, 3 lm, hopp over 2 lm, 1 fm i lm-buen, 3 lm, hopp over 2 st,  
\*10 st, 3 lm, hopp over 2 st, 1 fm i lm-buen, 3 lm, hopp over 2 st  
\*-\* gjentas til det er 5 masker igjen, 5 st

**Rad 11:** 3 lm, 2 st, 3 lm, hopp over 2 st, 1 fm i lm-buen, 4 lm, 1 fm i neste lm-bue, 3 lm, hopp  
over 2 st,  
\*6 st, 3 lm, hopp over 2 st, 1 fm i lm-buen, 4 lm, 1 fm i neste lm-bue, 3 lm, hopp over 2 st\*  
\*-\* gjentas til det er 3 masker igjen, 3 st

**Rad 12:** 3 lm, 1 st, 3 lm, hopp over 1 st, 1 fm i lm-buen, 4 lm, 1 fm i neste lm-bue, 4 lm, 1 fm i  
neste lm-bue, 3 lm, hopp over 2 st, 2 st,  
\*3 lm, hopp over 2 st, 1 fm i lm-buen, 4 lm, 1 fm i neste lm-bue, 4 lm, 1 fm i neste lm-bue, 3  
lm, hopp over 2 st, (før siste gjentakelse på raden hoppes det kun over 1 st), 2 st\*  
\*-\* gjentas til slutten av raden

**Rad 13:** 3 lm, 1 st, 1 st i lm-buen, 3 lm, 1 fm i neste lm-bue, 4 lm, 1 fm i neste lm-bue, 3 lm,  
\*2 st i neste lm-bue, 2 st, 2 st i lm-buen, 3 lm, 1 fm i neste lm-bue, 4 lm, 1 fm i neste lm-bue,  
3 lm\*  
\*-\* gjentas til siste lm-bue på raden, 1 st i lm-buen, 2 st

**Rad 14:** 3 lm, 2 st, 2 st i lm-buen,  
3 lm, 1 fm i neste lm-bue, 3 lm, 2 st i neste lm-bue,  
\*6 st, 2 st i lm-buen, 3 lm, 1 fm i neste lm-bue, 3 lm, 2 st i neste lm-bue\*  
\*-\* gjentas til det er 3 masker igjen, 3 st

**Rad 15:** 3 lm, 4 st, 2 st i lm-buen, 3 lm, hopp over 1 fm, 2 st i neste lm-bue,  
\*10 st, 2 st i lm-buen, 3 lm, hopp over 1 fm, 2 st i neste lm-bue\*  
\*-\* gjentas til det er 5 masker igjen, 5 st

**Rad 16:** 3 lm, 4 st, 3 lm, hopp over 2 lm, 1 fm i lm-buen, 3 lm, hopp over 2 st,  
\*10 st, 3 lm, hopp over 2 st, 1 fm i lm-buen, 3 lm, hopp over 2 st  
\*-\* gjentas til det er 5 masker igjen, 5 st

**Rad 17:** 3 lm, 2 st, 3 lm, hopp over 2 st, 1 fm i lm-buen, 4 lm, 1 fm i neste lm-bue, 3 lm, hopp  
over 2 st,  
\*6 st, 3 lm, hopp over 2 st, 1 fm i lm-buen, 4 lm, 1 fm i neste lm-bue, 3 lm, hopp over 2 st\*  
\*-\* gjentas til det er 3 masker igjen, 3 st

**Rad 18:** 3 lm, 1 st, 3 lm, hopp over 1 st, 1 fm i lm-buen, 4 lm, 1 fm i neste lm-bue, 4 lm, 1 fm i  
neste lm-bue, 3 lm, hopp over 2 st, 2 st,

\*3 lm, hopp over 2 st, 1 fm i lm-buen, 4 lm, 1 fm i neste lm-bue, 4 lm, 1 fm i neste lm-bue, 3 lm, hopp over 2 st, (før siste gjentakelse på raden hoppes det kun over 1 stgm), 2 st\*  
\*-\* gjentas til slutten av raden

**Rad 19:** 3 lm, 1 st, 1 st i lm-buen, 3 lm, 1 fm i neste lm-bue, 4 lm, 1 fm i neste lm-bue, 3 lm, \*2 st i neste lm-bue, 2 st, 2 st i lm-buen, 3 lm, 1 fm i neste lm-bue, 4 lm, 1 fm i neste lm-bue, 3 lm\*  
\*-\* gjentas til siste lm-bue på raden, 1 st i lm-buen, 2 st

**Rad 20:** 3 lm, 2 st, 2 st i lm-buen, 3 lm, 1 fm i neste lm-bue, 3 lm, 2 st i neste lm-bue, \*6 st, 2 st i lm-buen, 3 lm, 1 fm i neste lm-bue, 3 lm, 2 st i neste lm-bue\*  
\*-\* gjentas til det er 3 masker igjen, 3 st

**Rad 21:** 3 lm, 4 st, 2 st i lm-buen, 2 lm, hopp over fm, 2 st i neste lm-bue, \*10 st, 2 st i lm-buen, 2 lm, hopp over fm, 2 st i neste lm-bue\*  
\*-\* gjentas til det er 5 masker igjen, 5 st

**Rad 22:** 3 lm, 6 st, 2 st i lm-buen, \*14 st, 2 st i lm-buen\*  
\*-\* gjentas til det er 7 masker igjen, 7 st

**Rad 23:** 3 lm, 2 st, \*1 lm, hopp over 1 maske, 1 st\*  
\*-\* gjentas til det er 1 maske igjen på raden, 1 st

**Rad 24:** 3 lm, 1 st, \*1 st i lm-buen, 1 st\*  
\*-\* gjentas til det er 2 masker igjen, 2 st

**Rad 25:** 3 lm, hekle 2 st sm, 3 lm, \*hekle 3 st sm, 3 lm\*  
\*-\* gjentas til det er 3 masker igjen, hekle 2 st sm, 1 st

**Rad 26:** 3 lm, 1 st, 2 lm, 1 fm i lm-buen, \*3 lm, hopp over de 3 sammenheklede st, 1 fm i lm-buen\*  
\*-\* gjentas til siste lm-bue, 2 lm, 2 st

**Rad 27:** 3 lm, 2 st i neste maske, hopp over 2 lm og 1 fm, 3 st i lm-buen, \*hopp over 1 fm, 3 st i lm-buen\*  
\*-\* gjentas til nest siste lm-bue, hopp over 1 fm og 2 lm, 2 st i neste maske, 1 st

**Rad 28:** 3 lm, st i alle maskene

**Rad 29:** 3 lm, 2 st, \*1 lm, hopp over 1 maske, 1 st\*  
\*-\* gjentas til det er 1 maske igjen på raden, 1 st

**Rad 30:** 3 lm, 1 st, \*1 stgm i lm-buen, 1 st\*



\*-\* gjentas til det er 2 masker igjen, 2 st

Når du har heklet de første 30 radene veies skjerfet. Det skal brukes samme vekt garn til den tredje delen av skjerfet.

Til slutt gjentas de følgende rader; garnnøstet skal veie noenlunde det samme som skjerfet ditt.

### Rader som skal gjentas

**Gjentakelsesrad 1:** 3 lm, 2 st i neste maske, hopp over 2 lm,

**\*3 st i neste maske, hopp over 2 lm\***

\*-\* gjentas til det er 2 masker igjen, 2 st i neste maske, 1 st

**Gjentakelsesrad 2:** 3 lm, hekle 2 st sm, 2 lm, **\*hekle 3 st sm, 2 lm\*** \*-\* gjentas til det er 3 masker igjen, hekle 2 st sm, st i den siste masken

**Gjentakelsesrad 3:** 3 lm, 1 st, 3 st i lm-buen,

**\*hopp over de 3 sammenheklede st, 3 st i lm-buen\***

\*-\* gjentas til nest siste lm-bue, hopp over de 3 sammenheklede st, 2 st i lm-buen, 2 st

**Gjentakelsesrad 4:** 3 lm, 1 st, hekle 2 st sm,

**\*2 lm, hekle 3 st sm\***

\*-\* gjentas til det er 2 masker igjen, 1 lm, 2 st

**Gjentakelsesrad 5:** 3 lm, 2 st i neste maske, hopp over 1 lm og 3 st sm,

**\*3 st i lm-buen, hopp over de 3 sammenheklede st\***

\*-\* gjentas til det er 2 masker igjen, 2 st i neste maske, 1 st

**Gjentakelsesrad 6:** 3 lm, hekle 2 st sm, 2 lm,

**\*hekle 3 st sm, 2 lm\***

\*-\* gjentas til det er 3 masker igjen, hekle 2 st sm, st i den siste masken

**Gjentakelsesrad 7:** 3 lm, 1 st, 3 st i lm-buen,

**\*hopp over de 3 sammenheklede st, 3 st i lm-buen\***

\*-\* gjentas til nest siste lm-bue, hopp over de 3 sammenheklede st, 2 st i lm-buen, 2 st

Nå gjentas 4. til 7. gjentakelsesrad til garnnøstet veier noenlunde det samme som den første delen av skjerfet.

### Avslutningsrader

**Avslutningsrad 1:** 3 lm, st i alle maskene

**Avslutningsrad 2:** 3 lm, 2 st, **\*1 lm, hopp over 1 maske, 1 st\***, \*-\* gjentas til det er 1 maske igjen på raden, st i den siste masken

**Avslutningsrad 3:** 3 lm, 1 st, **\*1 st i lm-buen, 1 st\***, \*-\* gjentas til det er 2 masker igjen, 2 st

**Avslutningsrad 4:** 3 lm, hekle 2 st sm, 3 lm, **\*hekle 3 st sm, 3 lm\***, \*-\* gjentas til det er 3 masker igjen, hekle 2 st sm, st i den siste masken

**Avslutningsrad 5:** 3 lm, 1 st, 2 lm, 1 fm i lm-buen, **\*3 lm, hopp over de 3 sammenheklede st, 1 fm i lm-buen\***, \*-\* gjentas til siste lm-bue, 2 lm, 2 st

**Avslutningsrad 6:** 3 lm, 2 st i neste maske, hopp over 2 lm og 1 fm, 3 st i lm-buen, **\*hopp over fm, 3 st i lm-buen\***  
\*-\* gjentas til nest siste lm-bue, hopp over 1 fm og 2 lm, 2 st i neste maske, 1 st

**Avslutningsrad 7:** 3 lm, 1 st i alle maskene

**Avslutningsrad 8:** 3 lm, 2 st, **\*1 lm, hopp over 1 maske, 1 st\*** \*-\* gjentas til det er 1 maske igjen på raden, st i den siste masken

**Avslutningsrad 9:** 3 lm, 1 st, **\*1 st i lm-buen, 1 st\***  
\*-\* gjentas til det er 2 masker igjen, 2 st

**Avslutningsrad 10:** 3 lm, 6 st, 3 lm, hopp over 2 lm, **\*14 st, 3 lm, hopp over 2 lm\***  
\*-\* gjentas til det er 7 masker igjen, 7 st

**Avslutningsrad 11:** 3 lm, 4 st, 3 lm, hopp over 2 lm, 1 fm i lm-buen, 3 lm, hopp over 2 st, **\*10 st, 3 lm, hopp over 2 st, 1 fm i lm-buen, 3 lm, hopp over 2 st\***  
\*-\* gjentas til det er 5 masker igjen, 5 st

**Avslutningsrad 12:** **3 lm**, 2 st, 3 lm, hopp over 2 st, 1 fm i lm-buen, 4 lm, 1 fm i neste lm-bue, 3 lm, hopp over 2 st,  
**\*6 st, 3 lm, hopp over 2 st, 1 fm i lm-buen, 4 lm, 1 fm i neste lm-bue, 3 lm, hopp over 2 st\***  
\*-\* gjentas til det er 3 masker igjen, 3 st

**Avslutningsrad 13:** 3 lm, 1 st, 3 lm, hopp over 1 st, 1 fm i lm-buen, 4 lm, 1 fm i neste lm-bue, 4 lm, 1 fm i neste lm-bue, 3 lm, hopp over 2 st, 2 st,  
**\*3 lm, hopp over 2 st, 1 fm i lm-buen, 4 lm, 1 fm i neste lm-bue, 4 lm, 1 fm i neste lm-bue, 3 lm, hopp over 2 st, (før siste gjentakelse på raden hoppes det kun over 1 st), 2 st\***  
\*-\* gjentas til slutten av raden

**Avslutningsrad 14:** 3 lm, 1 st, 1 st i lm-buen, 3 lm, 1 fm i neste lm-bue, 4 lm, 1 fm i neste lm-bue, 3 lm,  
**\*2 st i neste lm-bue, 2 st, 2 st i lm-buen, 3 lm, 1 fm i neste lm-bue, 4 lm, 1 fm i neste lm-bue, 3 lm\***  
\*-\* gjentas til siste lm-bue på raden, 1 st i lm-buen, 2 st

**Avslutningsrad 15:** 3 lm, 2 st, 2 st i lm-buen, 3 lm, 1 fm i neste lm-bue, 3 lm, 2 st i neste lm-bue,  
**\*6 st, 2 st i lm-buen, 3 lm, 1 fm i neste lm-bue, 3 lm, 2 st i neste lm-bue\***  
\*-\* gjentas til det er 3 masker igjen, 3 st

**Avslutningsrad 16:** 3 lm, 4 st, 2 st i lm-buen, 3 lm, hopp over fm, 2 st i neste lm-bue,

\*10 st, 2 st i lm-buen, 3 lm, hopp over fm, 2 st i neste lm-bue\*

\*-\* gjentas til det er 5 masker igjen, 5 st

**Avslutningsrad 17:** 3 lm, 4 st, 3 lm, hopp over 2 lm, 1 fm i lm-buen, 3 lm, hopp over 2 st,

\*10 st, 3 lm, hopp over 2 st, 1 fm i lm-buen, 3 lm, hopp over 2 st\*

\*-\* gjentas til det er 5 masker igjen, 5 st

**Avslutningsrad 18:** 3 lm, 2 st, 3 lm, hopp over 2 st, 1 fm i lm-buen, 4 lm, 1 fm i neste lm-bue, 3 lm, hopp over 2 st,

\*6 st, 3 lm, hopp over 2 st, 1 fm i lm-buen, 4 lm, 1 fm i neste lm-bue, 3 lm, hopp over 2 st\*

\*-\* gjentas til det er 3 masker igjen, 3 st

**Avslutningsrad 19:** 3 lm, 1 st, 3 lm, hopp over 1 st, 1 fm i lm-buen, 4 lm, 1 fm i neste lm-bue, 4 lm, 1 fm i neste lm-bue, 3 lm, hopp over 2 st, 2 st,

\*3 lm, hopp over 2 st, 1 fm i lm-buen, 4 lm, 1 fm i neste lm-bue, 4 lm, 1 fm i neste lm-bue, 3 lm, hopp over 2 st, (før siste gjentakelse på raden hoppes det kun over 1 st), 2 st\*

\*-\* gjentas til slutten av raden

**Avslutningsrad 20:** 3 lm, 1 st, 1 st i lm-buen, 3 lm, 1 fm i neste lm-bue, 4 lm, 1 fm i neste lm-bue, 3 lm,

\*2 st i neste lm-bue, 2 st, 2 st i lm-buen, 3 lm, 1 fm i neste lm-bue, 4 lm, 1 fm i neste lm-bue, 3 lm\*

\*-\* gjentas til siste lm-bue på raden, 1 st i lm-buen, 2 st

**Avslutningsrad 21:** 3 lm, 2 st, 2 st i lm-buen,

3 lm, 1 fm i neste lm-bue, 3 lm, 2 st i neste lm-bue,

\*6 st, 2 st i lm-buen, 3 lm, 1 fm i neste lm-bue, 3 lm, 2 st i neste lm-bue\*

\*-\* gjentas til det er 3 masker igjen, 3 st

**Avslutningsrad 22:** 3 lm, 4 st, 2 st i lm-buen, 3 lm, hopp over fm, 2 st i neste lm-bue,

\*10 st, 2 st i lm-buen, 3 lm, hopp over fm, 2 st i neste lm-bue\*

\*-\* gjentas til det er 5 masker igjen, 5 st

**Avslutningsrad 23:** 3 lm, 4 st, 3 lm, hopp over 2 lm, 1 fm i lm-buen, 3 lm, hopp over 2 st,

\*10 st, 3 lm, hopp over 2 st, 1 fm i lm-buen, 3 lm, hopp over 2 st\*

\*-\* gjentas til det er 5 masker igjen, 5 st

**Avslutningsrad 24:** 3 lm, 2 st, 3 lm, hopp over 2 st, 1 fm i lm-buen, 4 lm, 1 fm i neste lm-bue, 3 lm, hopp over 2 st,

\*6 st, 3 lm, hopp over 2 st, 1 fm i lm-buen, 4 lm, 1 fm i neste lm-bue, 3 lm, hopp over 2 st\*

\*-\* gjentas til det er 3 masker igjen, 3 st

**Avslutningsrad 25:** 3 lm, 1 st, 3 lm, hopp over 1 st, 1 fm i lm-buen, 4 lm, 1 fm i neste lm-bue, 4 lm, 1 fm i neste lm-bue, 3 lm, hopp over 2 st, 2 st,

\*3 lm, hopp over 2 st, 1 fm i lm-buen, 4 lm, 1 fm i neste lm-bue, 4 lm, 1 fm i neste lm-bue, 3 lm, hopp over 2 st, (før siste gjentakelse på raden hoppes det kun over 1 st), 2 st\*

\*-\* gjentas til slutten av raden

**Avslutningsrad 26:** 3 lm, 1 st, 1 st i lm-buen, 3 lm, 1 fm i neste lm-bue, 4 lm, 1 fm i neste lm-bue, 3 lm,

\*2 st i neste lm-bue, 2 st, 2 st i lm-buen, 3 lm, 1 fm i neste lm-bue, 4 lm, 1 fm i neste lm-bue, 3 lm\*

\*-\* gjentas til siste lm-bue på raden, 1 stgm i lm-buen, 2 st

**Avslutningsrad 27:** 3 lm, 2 st, 2 st i lm-buen, 3 lm, 1 fm i neste lm-bue, 3 lm, 2 st i neste lm-bue,

\*6 st, 2 st i lm-buen, 3 lm, 1 fm i neste lm-bue, 3 lm, 2 st i neste lm-bue\*

\*-\* gjentas til det er 3 masker igjen, 3 st

**Avslutningsrad 28:** 3 lm, 4 st, 2 st i lm-buen, 2 lm, hopp over fm, 2 st i neste lm-bue,

\*10 st, 2 st i lm-buen, 2 lm, hopp over fm, 2 st i neste lm-bue\*

\*-\* gjentas til det er 5 masker igjen, 5 st

**Avslutningsrad 29:** 3 lm, 6 st, 2 st i lm-buen,

\*14 st, 2 st i lm-buen\*


\*-\* gjentas til det er 7 masker igjen, 7 st

**Avslutningsrad 30:** 3 lm, 1 st i alle maskene

Fukt skjerfet og blokk det til de rette målene (hvis du vil) og fest deretter alle ender.

 luftmaske


 fastmaske

 Stavmaske

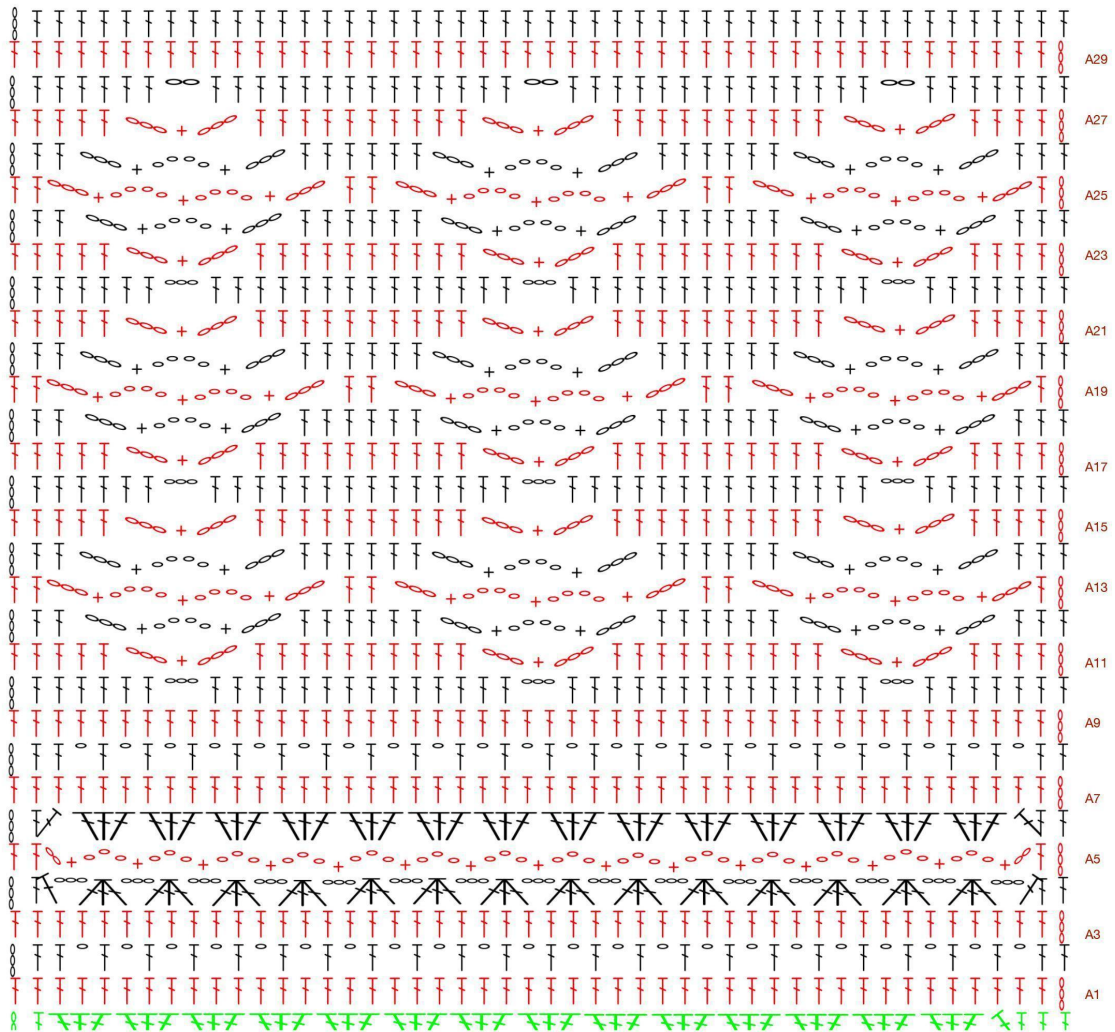
 3 stavmasker sammen

 telles som 1 st i begynnelsen





## Avslutningsrader



**God fornøyelse!**  
Morben Design