



STRIKKEOPPSKRIFT

Lush Emerald


Design: Ruta Handmade | Hobbii Design

MATERIALER

8 nøster Metallico, fv #10

Pinne 5 mm
Flettepinne
Ullnål

GARNKVALITET

 **Metallico**, Hobbii
70 % Polyamid, 21% Akryl, 9% Ull
50 g = 115 meter

STRIKKEFASTHET

20 m x 25 p = 10 x 10 cm

FORKORTELSER

r - rett
vr - vrang
4VV - venstrevridd flette over 4 masker
4HV - høyrevridd flette over 4 masker
4VVvr - venstrevridd flette over 4 masker med 2
vrangmasker
4HVvr - høyrevridd flette over 4 masker med 2
vrangmasker
, - gjenta
m - maske(r)

STØRRELSE

Onesize

MÅL

Det ferdige sjalet måler 40 x 180 cm før
blokking (størrelsen kan derfor justeres)

HASHTAGS TIL SOSIALE MEDIER

#hobbiidesign #hobbiilushemerald

KJØP GARNET HER

<http://shop.hobbii.no/lush-emerald>

SPØRSMÅL

Hvis du har spørsmål til oppskriften er du velkommen til å skrive til
kundeservice@hobbii.no

Vennligst oppgi navn og nummer på oppskriften.

Riktig god fornøyelse!



Oppskrift



FORKLARING

Slik lager du venstrevidd flette over 4 masker (4VV):

Plasser de 2 første maskene på flettepinnen og hold den foran arbeidet, strikk 2 masker rett, strikk de 2 maskene fra flettepinnen rett.

Slik lager du høyrevidd flette over 4 masker (4HV):

Plasser de 2 første maskene på flettepinnen og hold den bak arbeidet, strikk 2 masker rett, strikk de 2 maskene fra flettepinnen rett.

Slik lager du venstrevidd flette over 4 masker med 2 vrangmasker (4VVvr):

Plasser de 2 første maskene på flettepinnen og hold den foran arbeidet, strikk 2 masker vrang, strikk de 2 maskene fra flettepinnen rett.

Slik lager du høyrevidd flette over 4 masker med 2 vrangmasker (4HVvr):

Plasser de 2 første maskene på flettepinnen og hold den bak arbeidet, strikk 2 masker rett, strikk de 2 maskene fra flettepinnen vrang.

SJAL

Legg opp 84 m på pinne 5 mm. Strikk første p r.

Fletter

- 1. p:** 1 r, 2 vr, *4VV, 2 r, 2 vr, 2 r, 4HV, 2 vr, 4VV, 2 r*, 2 vr, 2 r, 2 vr, 2 r, 4HV, 2 vr, 4VV, 2 r, 2 vr, 2 r, 4HV, 2 vr, 2 r, 2 vr, gjenta fra * til *, 2 vr, 1 r.
- 2. p:** samt alle partall p framover: Strikk vr over vr og r over r.
- 3. p:** 1 r, 2 vr, *2 r, 4VVvr, 2 vr, 4HVvr, 2 r, 2 vr, 2 r, 4VVvr*, 2 vr, 2 r, 2 vr, 4HVvr, 2 r, 2 vr, 2 r, 4VVvr, 2 vr, 4HVvr, 2 r, 2 vr, 2 r, 2 vr, gjenta fra * til *, 2 vr, 1 r.
- 5. p:** gjenta 1. p.
- 7. p:** gjenta 3. p.

- 9. p:** 1 r, 2 vr, *2 r, 2 vr, 2 r, 2 vr, 2 r, 4HV, 2 vr, 2 r, 2 vr, 2 r*, 2 vr, 2 r, 2 vr, 2 r, 4HV, 2 vr, 2 r, 2 vr, 2 r, 2 vr, 2 r, 4HV, 2 vr, 2 r, 2 vr, gjenta fra * til *, 2 vr, 1 r.
- 11. p:** 1 r, 2 vr, *2 r, 2 vr, 2 r, 2 vr, 4HVvr, 2 r, 2 vr, 2 r, 2 vr, 2 r*, 2 vr, 2 r, 2 vr, 4HVvr, 2 r, 2 vr, 2 r, 2 vr, 2 r, 2 vr, 4HVvr, 2 r, 2 vr, 2 r, 2 vr, gjenta fra * til *, 2 vr, 1 r.
- 13. p:** 1 r, 2 vr, *2 r, 2 vr, 4VVvr, 2 r, 2 vr, 2 r, 4HVvr, 2 vr, 2 r*, 2 vr, 2 r, 2 vr, 2 r, 2 vr, 2 r, 4HVvr, 2 vr, 4VVvr, 2 r, 2 vr, 2 r, 2 vr, 2 r, 2 vr, gjenta fra * til *, 2 vr, 1 r.
- 15. p:** 1 r, 2 vr, *2 r, 4 vr, 4VV, 2 vr, 4VV, 4 vr, 2 r*, 2 vr, 2 r, 2 vr, 2 r, 2 vr, 4HV, 6 vr, 4VV, 2 vr, 2 r, 2 vr, 2 r, 2 vr, gjenta fra * til *, 2 vr, 1 r.
- 17. p:** 1 r, 2 vr, *2 r, 2 vr, 4HVvr, 2 r, 2 vr, 2 r, 4VVvr, 2 vr, 2 r*, 2 vr, 2 r, 2 vr, 2 r, 2 vr, 2 r, 4VVvr, 2 vr, 4HVvr, 2 r, 2 vr, 2 r, 2 vr, 2 r, 2 vr, gjenta fra * til *, 2 vr, 1 r.
- 19. p:** 1 r, 2 vr, *2 r, 2 vr, 2 r, 2 vr, 2 r, 4HV, 2 vr, 2 r, 2 vr, 2 r*, 2 vr, 2 r, 2 vr, 2 r, 4HV, 2 vr, 2 r, 2 vr, 2 r, 2 vr, 2 r, 4HV, 2 vr, 2 r, 2 vr, gjenta fra * til *, 2 vr, 1 r.
- 21. p:** 1 r, 2 vr, *2 r, 2 vr, 2 r, 2 vr, 4HVvr, 2 r, 2 vr, 2 r, 2 vr, 2 r*, 2 vr, 2 r, 2 vr, 4HVvr, 2 r, 2 vr, 2 r, 2 vr, 2 r, 2 vr, 4HVvr, 2 r, 2 vr, 2 r, 2 vr, gjenta fra * til *, 2 vr, 1 r.
- 23. p:** gjenta 1. p.
- 25. p:** gjenta 3. p.
- 27. p:** gjenta 1. p.
- 29. p:** gjenta 3. p.
- 31. p:** 1 r, 2 vr, *4VV, 2 r, 2 vr, 2 r, 2 vr, 2 r, 2 vr, 4HV, 2 r*, 2 vr, 2 r, 2 vr, 2 r, 2 vr, 2 r, 2 vr, 4VV, 2 r, 2 vr, 2 r, 2 vr, 2 r, 2 vr, gjenta fra * til *, 2 vr, 1 r.
- 33. p:** 1 r, 2 vr, *2 r, 4VVvr, 2 vr, 2 r, 2 vr, 2 r, 2 vr, 2 r, 4VVvr*, 2 vr, 2 r, 2 vr, 2 r, 2 vr, 2 r, 2 vr, 2 r, 4VVvr, 2 vr, 2 r, 2 vr, 2 r, 2 vr, gjenta fra * til *, 2 vr, 1 r.
- 35. p:** 1 r, 2 vr, *2 r, 2 vr, 2 r, 4HVvr, 2 vr, 4VVvr, 2 r, 2 vr, 2 r*, 2 vr, 2 r, 2 vr, 2 r, 2 vr, 4VVvr, 2 r, 2 vr, 2 r, 4HVvr, 2 vr, 2 r, 2 vr, 2 r, 2 vr, gjenta fra * til *, 2 vr, 1 r.
- 37. p:** 1 r, 2 vr, *2 r, 2 vr, 4HV, 6 vr, 4VV, 2 vr, 2 r*, 2 vr, 2 r, 2 vr, 2 r, 4 vr, 4HV, 2 vr, 4HV, 4 vr, 2 r, 2 vr, 2 r, 2 vr, gjenta fra * til *, 2 vr, 1 r.
- 39. p:** 1 r, 2 vr, *2 r, 2 vr, 2 r, 4VVvr, 2 vr, 4HVvr, 2 r, 2 vr, 2 r*, 2 vr, 2 r, 2 vr, 2 r, 2 vr, 4HVvr, 2 r, 2 vr, 2 r, 4VVvr, 2 vr, 2 r, 2 vr, 2 r, 2 vr, gjenta fra * til *, 2 vr, 1 r.
- 41. p:** 1 r, 2 vr, *4VV, 2 r, 2 vr, 2 r, 2 vr, 2 r, 2 vr, 4VV, 2 r*, 2 vr, 2 r, 2 vr, 2 r, 2 vr, 2 r, 2 vr, 4VV, 2 r, 2 vr, 2 r, 2 vr, 2 r, 2 vr, gjenta fra * til *, 2 vr, 1 r.
- 43. p:** 1 r, 2 vr, *2 r, 4VVvr, 2 vr, 2 r, 2 vr, 2 r, 2 vr, 2 r, 4VVvr*, 2 vr, 2 r, 2 vr, 2 r, 2 vr, 2 r, 2 vr, 2 r, 4VVvr, 2 vr, 2 r, 2 vr, 2 r, 2 vr, gjenta fra * til *, 2 vr, 1 r.
- 44. p:** gjenta 2. p.

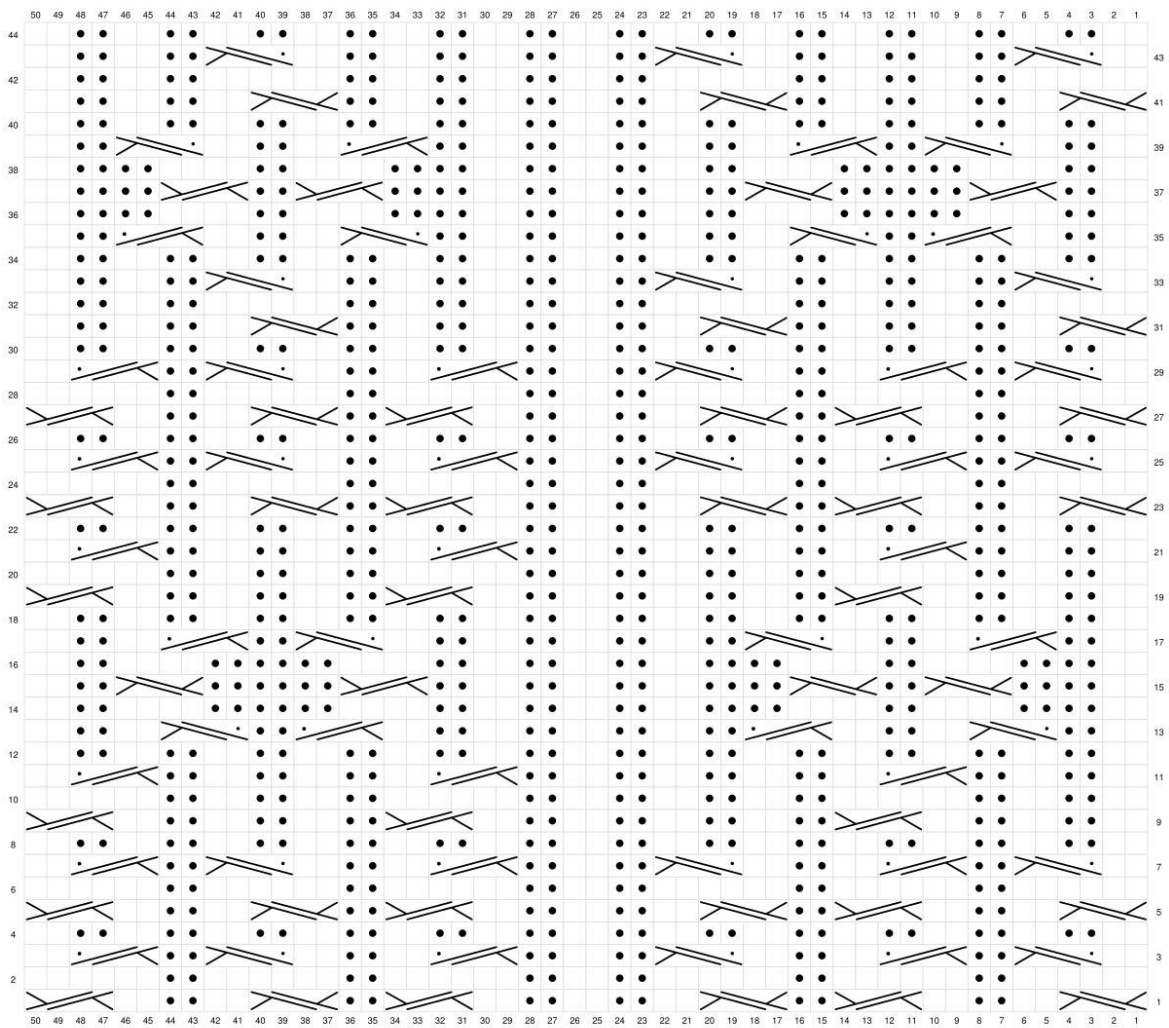
Gjenta p 1-44 til arbeidet måler 180 cm eller har ønsket lengde.








Fell av.

Fest alle ender.

God fornøyelse!

Ruta Handmade



- 
RS: rett
VS: vrang
- 
RS: vrang
VS: rett
- 
Ingen maske
- 
Venstrevridd flette over 4 masker
- 
Venstrevridd flette over 4 masker med vrangmasker
- 
Høyrevridd flette over 4 masker
- 
Høyrevridd flette over 4 masker med vrangmasker