



HEKLEOPPSKRIFT

Pixie

Skjerf

Design: Jennifer Santos - Super Cute Design | Hobbii Design

MATERIALER

4 nøster Metallico, farge 18 (Rose Gold)
4 nøster Metallico, farge 01 (Pearl White)
4 nøster Metallico, farge 02 (Powder)

Heklenål 5,5 mm

GARNKVALITET

 **Metallico**, Hobbii

70% Polyamid, 21% Akryl, 9% Merino ull/
50 g = 115 meter

FORKORTELSER

m - maske

lm - luftmaske

fm - fastmaske

stm - stavmaske

vlm - vendeluftmaske

Boblemaske - [kast, stikk nålen ned i masken og trekk garnet gjennom, kast og trekk garnet gjennom 2 løkker på nålen] Gjenta 5 ganger i samme maske. Kast og trekk garnet gjennom alle 6 løkkene på nålen til slutt.

STØRRELSE

One size

MÅL

Ca. 55 x 200 cm

OPPSKRIFTSINFORMASJON

Når en omgang starter med 3 eller 4 lm erstatter lm første stm. Derfor hopper man over første maske på hver omgang med stm.

HASHTAGS TIL SOSIALE MEDIER

#hobbiidesign #hobbiipixie





SPØRSMÅL

Hvis du har spørsmål til oppskriften er du velkommen til å skrive til kundeservice@hobbii.no

Vennligst oppgi navn og nummer på oppskriften.

Riktig god fornøyelse!

Oppskrift



Hekle 77 lm med fargen Rose Gold.

Omg. 1: 1 fm i 2. lm fra nålen, 1 fm i hver m, vend (76)

Omg. 2: 3 lm (erstatter første stm), 1 stm i hver m, vend (76)

Omg. 3: 1 lm, 1 fm i hver m, 1 fm i vlm, vend (76)

Omg. 4: 4 lm (erstatter første stm og 1 lm) hopp over 1 m, 1 stm, *1 lm, hopp over 1 m, 1 stm, 1 lm hopp over 1 m, 1 stm* Gjenta fra * til * på hele omgangen. Vend (77)

Omg. 5: 1 lm, *1 fm, 1 fm i lm-buen* gjenta fra * til * på hele omgangen. 1 fm i vlm (76)

Omg. 6: 4 lm (erstatter første stm og 1 lm) *hopp over 1 m, 1 stm, 1 lm, hopp over 1 m, 1 stm* gjenta fra * til * på hele omgangen. Vend (77)

Omg. 7: 1 lm, *1 fm, 1 fm i lm-buen* gjenta fra * til * på hele omgangen. 1 fm i vlm. Vend (76)

Omg. 8: 3 lm (erstatter første stm), 1 stm i hver m, vend (76)

Omg. 9: 1 lm, 1 fm i hver m, 1 fm i vlm. Vend (76)

Skift til Pearl White

Omg. 10: 4 lm (erstatter første stm og 1 lm) hopp over 1 m, boblemaske, *2 lm, hopp over 2 m, boblemaske* gjenta fra * til * til det er igjen 2 m, 1 lm, hopp over 1 m, 1 stm. Vend

Skift til Powder

Omg. 11: 1 lm, 1 fm, 1 fm i lm-buen, *1 fm, 2 fm i lm-buen, 1 fm* Gjentas fra * til*. Avslutt med 1 fm i den siste lm-buen og 1 fm i vlm. Vend (76)

Gjenta omg. 2-11, 14 ganger. Gjenta deretter omgang 2-9, 1 gang.

Følg farge-rekkefølgen under

FARGERЕКKEFØLGE

Omg. 1-9: Rose Gold

Omg. 10: Pearl White

Omg. 11-19: Powder

Omg.: 20: Rose Gold

Omg. 21-29: Pearl White
Omg. 30: Powder
Omg. 31-39: Rose Gold
Omg. 40: Pearl White
Omg. 41-49: Powder
Omg. 50: Rose Gold
Omg. 51-59: Pearl White
Omg. 60: Powder
Omg. 61-69: Rose Gold
Omg. 70: Pearl White
Omg. 71-79: Powder
Omg. 80: Rose Gold
Omg. 81-89: Pearl White
Omg. 90: Powder
Omg. 91-99: Rose Gold
Omg. 100: Pearl White
Omg. 101-109: Powder
Omg. 110: Rose Gold
Omg. 111-119: Pearl White
Omg. 120: Powder
Omg. 121-129: Rose Gold
Omg. 130: Pearl White
Omg. 131-139: Powder
Omg. 140: Rose Gold
Omg. 141-149: Pearl White
Omg. 150: Powder
Omg. 151-159: Rose Gold


Fest alle ender.

Klipp garnbiter til frynser – se bildeveiledning nederst i oppskriften.

God fornøyelse!

Super Cute Design






Omg. 1: Hekle 77 lm, start i 2. lm fra nålen



1 fm i hver m.



Omg. 2: 3 lm (erstatter første stm),



1 stm i hver m



Omg. 3: 1 lm, 1 fm i hver m, 1 fm i vlm



Omg. 4: 4 lm, (erstatter første stm og 1 lm) hopp over 1 m



*1 stm, 1 lm, hopp over 1 m, 1 stm,
1 lm hopp over 1 m, 1 stm*
gjenta fra *til* på hele omgangen.



Omg. 5: 1 lm



1 fm, 1 fm i lm-buen gjenta fra *til* på hele
omgangen. 1 fm i vlm



Omg. 6: 4 lm (erstatte første stm og 1 lm)
*hopp over 1 m, 1 stm, 1 lm, hopp over 1 m,
1 stm* gjenta fra *til* på hele omgangen.






Omg. 7: 1 lm, *1 fm, 1 fm i lm-buen* gjenta fra *til* på hele omgangen. 1 fm i vlm.



Omg. 8: 3 lm (erstatter første stm), 1 stm i hver m



Omg. 9: 1 lm, 1 fm i hver m, 1 fm i vlm.







Omg. 10: 4 lm (erstatter første stm og 1 lm)
hopp over 1 m, boblemaske,



2 lm, hopp over 2 m, boblemaske gjenta
fra *til* til det er igjen 2 m, 1 lm, hopp over 1
m, 1 stm.



Omg. 11: 1 lm, 1 fm,



1 fm i lm-buen,



1 fm, 2 fm i lm-buen, 1 fm Gjenta fra * til*
og avslutt med 1 fm i den siste lm-buen og 1
fm i vlm



Frynser

