



STRIKKEOPPSKRIFT

Meadow Sunset

Wrap

Design: JoJo Knitwear | Hobbii Design


MATERIALER


7 (7) 7 nøster **Divina** f Cardamom (09)
3 (3) 3 nøster **Soft Alpaca Lace** f Taupe (43)

Det strikkes med 1 tråd av hver kvalitet holdt sammen

Rundpinne 5 og 5,5 mm, 40 cm
Maskemarkør

GARNKVALITET

 **Divina**, Hobbii
65% Alpakka, 28% Polyamid, 7% Ull
50 g = 150 m

 **Soft Alpaca Lace**, Hobbii
100% Alpakka
50 g = 400 m

STRIKKEFASTHET

10 x 10 cm = 15 m x 26 r glattstrikk

FORKORTELSER

r = rett
v = vrang
p = pinne
m = maske
arb = arbeidet

STØRRELSE

S/M (L/XL) 2XL/3XL

MÅL

Lengde ca.: 250 (272) 299 cm
Bredde ca.: 45 (48) 51 cm

OPPSKRIFTSINFORMASJON

Meadow Sunset Wrap er en kombinasjon av et strikket sjal og en genser. Det er strikket så man kan svøpe seg i det. Det er detaljer med strukturstrikk og i-cord-kant. I hver ende er det en ribbkant som fungerer som erme. Man strikker først den ene ribbkanten, deretter økes det masker til selve sjaldelen og til slutt reduseres maskeantallet igjen og den siste ribbkanten strikkes.

EMNEKNAGGER TIL SOSIALE MEDIER

#hobbiidesign #hobbiimeadowsunset
#jojoknitwearxhobbii #hobbiinaturalbeauty

KJØP GARNET HER

<https://shop.hobbii.no/meadow-sunset-wrap>

SPØRSMÅL

Hvis du har spørsmål til oppskriften er du velkommen til å skrive til kundeservice@hobbii.no

Vennligst oppgi navn og nummer på oppskriften.

Riktig god fornøyelse!



Oppskrift



STØRRELSESGUIDE

Merk at du kun kan regne med målene i oppskriften hvis du overholder strikfeastheten. Størrelsene S/M (L/XL) 2XL/3XL tilsvarer et brystmål på ca. 85-95 (95-110) 110-130 cm.

MEADOW SUNSET WRAP

Legg opp 46 (50) 54 m med en tråd Divina holdt sammen med en tråd Soft Alpaca Lace på rundpinne eller strømpepinner 5 mm. Plassér en markør - dette er omgangens start. Strikk ribb *1 r, 1 v* gjenta fra * til * omgangen ut. Fortsett til ribbkanten måler 30 (32) 34 cm. Videre strikkes arb frem og tilbake. Skift til rundpinne nr 5,5 mm.

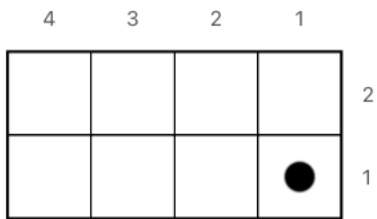
Neste p strikkes rett (rettsiden) hvor det økes 23 m. Arb består nå av 69 (73) 77 m. Neste p strikkes v (vrangside). Nå strikkes rettsiden på følgende måte: Strikk 6 r, strikk etter diagram A til det er 3 m igjen på p. Løft de 3 siste m v løst av med garnet foran arb. Fra vrangside strikkes det på følgende måte: 3 r, strikk etter diagram A til det er 3 m igjen på p. Løft de 3 siste m v løst av med garnet foran arb.

Fortsett på denne måten til arb måler ca. 220 (240) 265 cm. På neste p reduseres maskeantallet med 23 m. Det er nå 46 (50) 54 m og det strikkes rundt på p 5 mm. Strikk ribb 1 r, 1 v* gjenta fra * til * omgangen ut. Fortsett til ribbkanten måler 30 (32) 34 cm. Fell av.

MONTERING

Alle ender festes. Meadow Sunset Wrap vaskes etter banderolens vaskeanvisning og rulles i et håndkle til tørking. Dette gjør at kantene ikke ruller.

DIAGRAM A



- Rett på rettsiden, vrang på vrangside
- Vrang

God fornøyelse!

JoJo Knitwear

JOJO KNITWEAR